

Tätigkeitsbericht 2020 des Transplantationszentrums Herz- und Diabeteszentrum Nordrhein-Westfalen

Klinik für Thorax- und Kardiovaskularchirurgie

Prof. Dr. Jan Gummert





Vorwort

Der folgende Bericht will die Öffentlichkeit, betroffene Patienten und Patientinnen sowie ihre Angehörigen über die Tätigkeit jedes Transplantationszentrums (TPZ) im Vorjahr informieren und der Transparenz dienen. Die Erstellung des Berichts ist durch das Transplantationsgesetz der Koordinierungsstelle übertragen worden. Sie ist für die gesetzlich und vertraglich vorgeschriebenen Mitteilungen fast ausschließlich auf das jeweilige Zentrum angewiesen und kann sie zwar auf ihre Glaubhaftigkeit (Plausibilität), aber nicht in gleicher Weise auf ihre Gültigkeit (Validität) überprüfen. Die letzte Verantwortung für die Richtigkeit der vom Zentrum mitgeteilten Daten liegt beim einzelnen Transplantationszentrum.

Abkürzungen

- n. e.: Daten wurden nicht erfasst
- k. A.: Das Transplantationszentrum hat keine Angaben gemacht
- FU: Familienstand unbekannt
Die einzelnen Familienstände können sich um die Zahl FU erhöhen.

Datenschutz

- Aus Datenschutzgründen werden Fallzahlen von 1 bis 3 gruppiert als ≤ 3 dargestellt.

1. Transplantationen

- Kombinierte Transplantationen mehrerer Organe sind jeweils nur einmal angegeben, d. h. nicht zusätzlich bei den jeweiligen Organen.
- Die Transplantation von Organen lebender Spender werden inklusive möglicher Dominospenden dokumentiert.

2. Entwicklung der Warteliste

2.1 Stand der Warteliste zum 01.01.2020:

- Patienten, die auf der Warteliste für eine kombinierte Transplantation aufgenommen sind, sind nur dort aufgeführt, d. h. nicht zusätzlich bei den einzelnen Organen.

2.2 Neu- und Wiederaufnahme auf die Warteliste:

- Kombinationen werden nicht explizit ausgewiesen. Die Patienten sind beim jeweiligen Organ aufgeführt.
- Bei mehreren Diagnosen ist nur die jeweils führende Diagnose als Grund angegeben.

2.3 Abgänge von der Warteliste:

- Kombinationen werden nicht explizit ausgewiesen. Die Patienten sind beim jeweiligen Organ aufgeführt.

2.4 Stand der Warteliste zum 31.12.2020:

- Patienten, die auf der Warteliste für eine kombinierte Transplantation aufgenommen sind, sind nur dort aufgeführt, d. h. nicht zusätzlich bei den einzelnen Organen.

2.5 Nichtaufnahme auf die Warteliste:

- Es sind alle Patienten aufgeführt, die gemäß der Indikationen nach den Richtlinien der Bundesärztekammer mit der Frage nach einer Organtransplantation vorgestellt und von einer ständigen, interdisziplinären und organspezifischen Transplantationskonferenz des Transplantationszentrums beurteilt wurden. Nicht aufgeführt sind ausschließlich telefonische Anfragen und Beratungen.

Inhaltsverzeichnis

Übersicht Lunge

Lungen-Transplantationen Deutschland 2013 - 2020.....	7
Lungen-Warteliste Deutschland 2013 - 2020	7
Zahlen kompakt Bad Oeynhausen 2020	8
Zahlen kompakt Deutschland 2020	8

1.	Transplantationen	9
1.1	nach Altersgruppe des Empfängers	10
1.2	nach Geschlecht des Empfängers	11
1.3	nach Versichertenstatus des Empfängers	12
1.4	nach Familienstand des Empfängers	12

2. Entwicklung der Warteliste

2.1	Stand der Warteliste zum 01.01.2020	13
2.1.1	nach Altersgruppe	14
2.1.2	nach Geschlecht	15
2.1.3	nach Versichertenstatus	16
2.1.4	nach Familienstand	16
2.2	Neu- und Wiederaufnahme auf die Warteliste	17
2.2.1	nach Altersgruppe	18
2.2.2	nach Geschlecht	19
2.2.3	nach Versichertenstatus	20
2.2.4	nach Familienstand	20
2.2.5	nach zugrundeliegender Diagnose	21

Inhaltsverzeichnis

2.3	Abgänge von der Warteliste	22
2.3.1	nach Altersgruppe	23
2.3.2	nach Geschlecht	26
2.3.3	nach Versichertenstatus	29
2.3.4	nach Familienstand	29
2.4	Stand der Warteliste zum 31.12.2020	30
2.4.1	nach Altersgruppe	31
2.4.2	nach Geschlecht	32
2.4.3	nach Versichertenstatus	33
2.4.4	nach Familienstand	33
2.5	Nichtaufnahme auf die Warteliste	34
2.5.1	nach Altersgruppe	34
2.5.2	nach Geschlecht	34
2.5.3	nach Versichertenstatus	35
2.5.4	nach Familienstand	35
2.5.5	Gründe für die Nichtaufnahme	35
	Anhänge	
	A - Quellen zum Versichertenstatus	36
	B - Darstellung des Versichertenstatus	37
	C - Glossar	38
	Impressum	40

Übersicht Lunge

Lungen-Transplantationen Deutschland 2013 - 2020

Anzahl inkl. Kombinationen

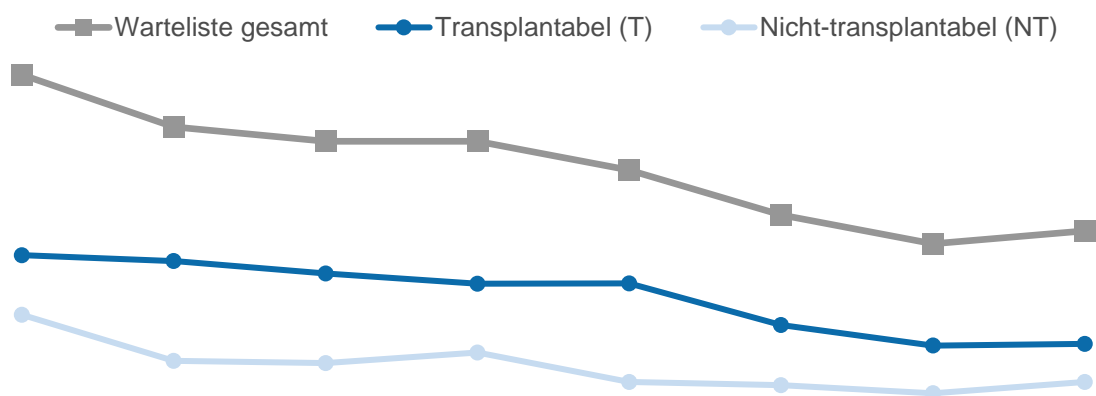


	2013	2014	2015*	2016	2017	2018	2019	2020
--	------	------	-------	------	------	------	------	------

	2013	2014	2015	2016	2017	2018	2019	2020
Transplantationen	371	352	296	328	309	375	361	344

Lungen-Warteliste Deutschland 2013 - 2020

Anzahl inkl. Kombinationen



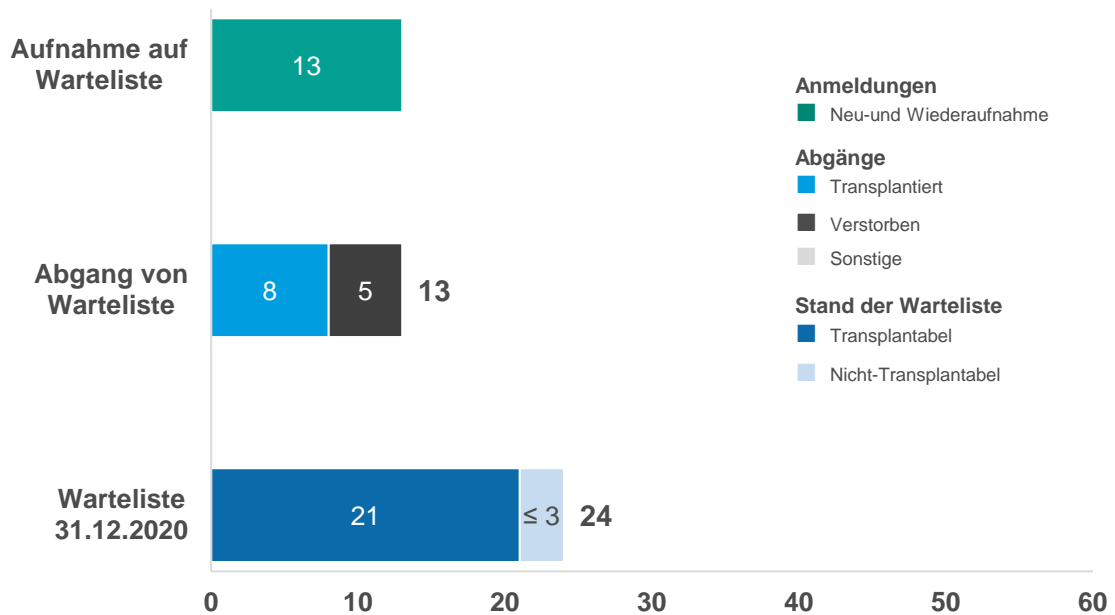
	2013	2014	2015	2016	2017	2018	2019	2020
--	------	------	------	------	------	------	------	------

	2013	2014	2015	2016	2017	2018	2019	2020
Warteliste gesamt	776	680	653	653	600	517	464	488
Transplantabel (T)	443	432	409	390	391	314	276	279
Nicht-transplantabel (NT)	333	248	244	263	209	203	188	209

Übersicht Lunge

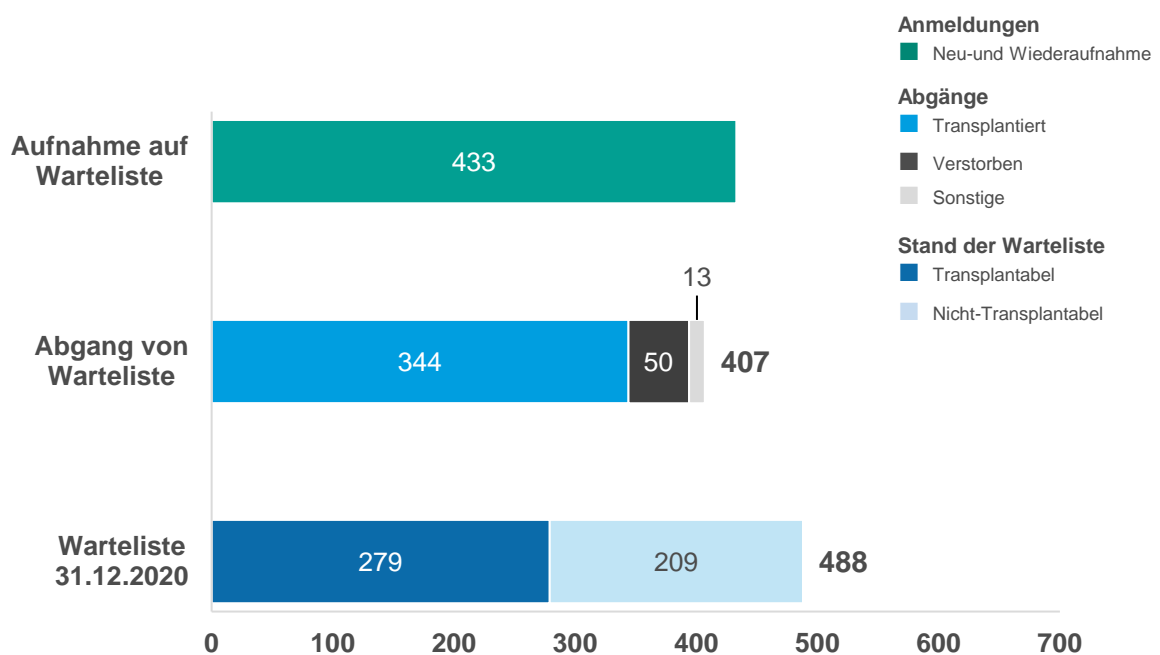
Zahlen kompakt Bad Oeynhausen 2020

Lunge | Anzahl inkl. Kombinationen



Zahlen kompakt Deutschland 2020

Lunge | Anzahl inkl. Kombinationen



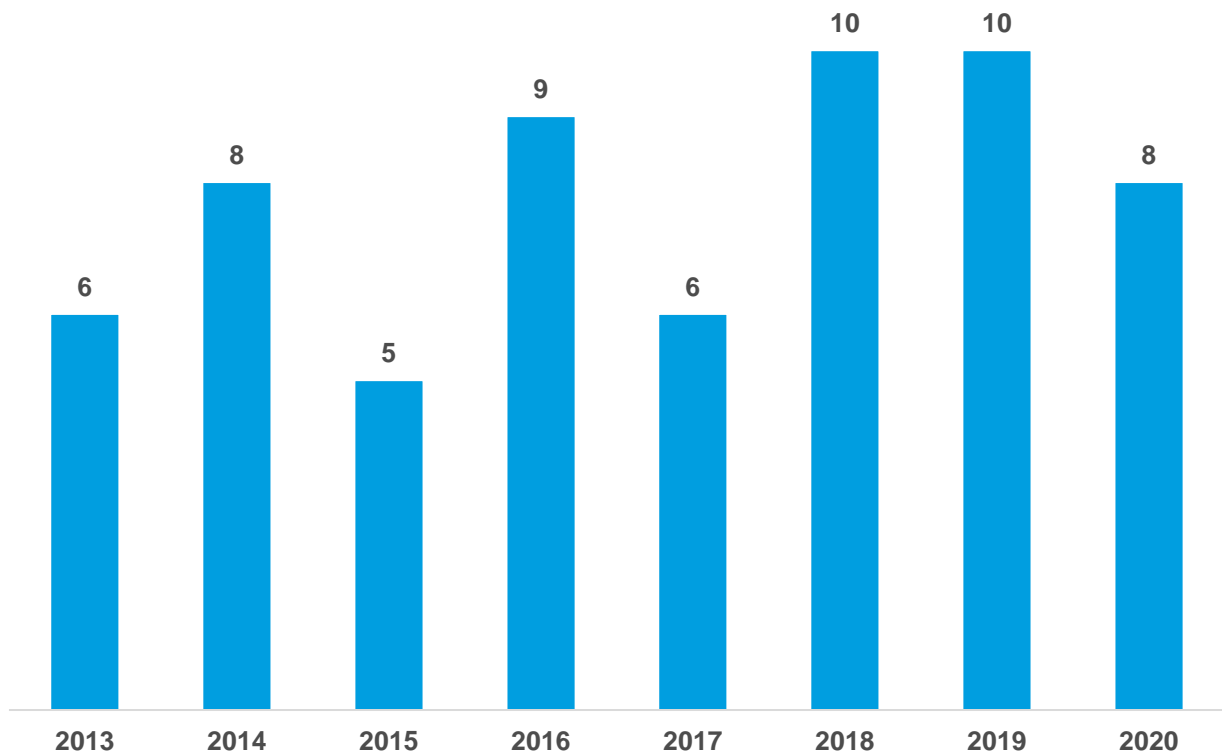
1. Transplantationen

Bad Oeynhausen 2020

Transplantation von Organen postmortaler Spender	
Lunge	8

Lungen-Transplantation in Bad Oeynhausen 2013 - 2020

Anzahl inkl. Kombinationen



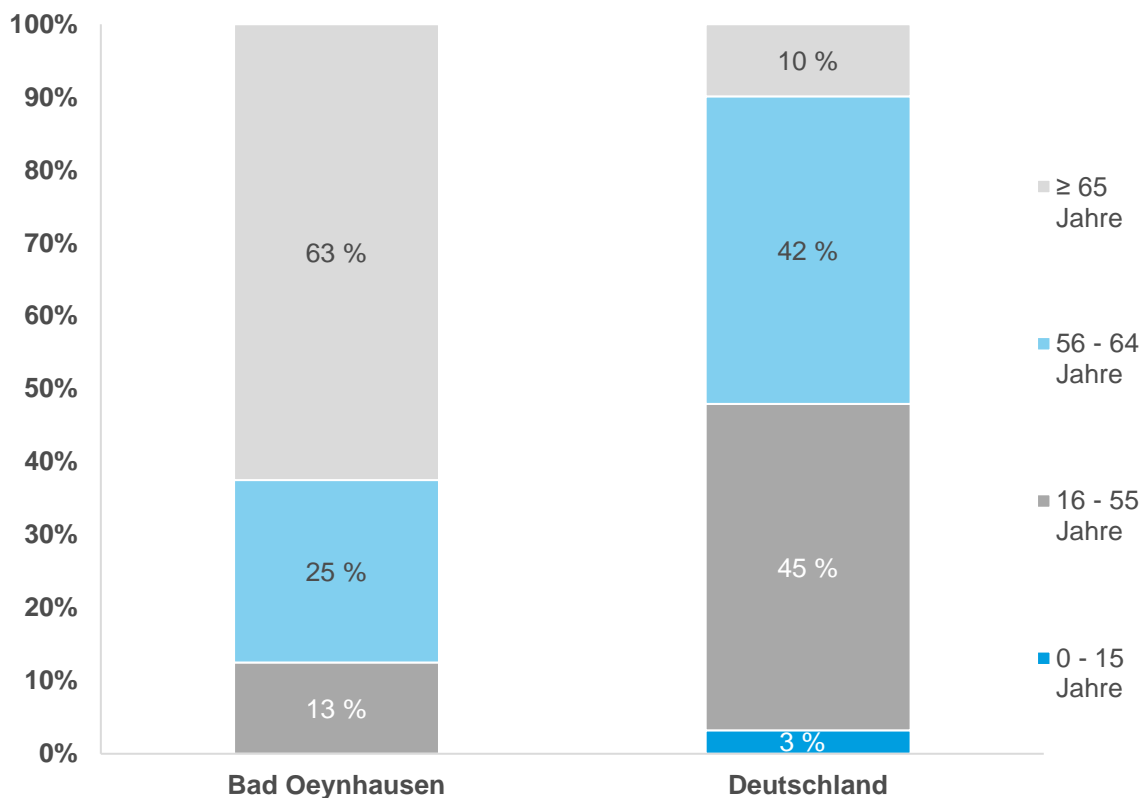
1.1 Transplantationen nach Altersgruppe des Empfängers

Bad Oeynhausen 2020

Empfänger postmortal gespendeter Organe				
	0 - 15 Jahre	16 - 55 Jahre	56 - 64 Jahre	≥ 65 Jahre
Lunge	0	≤ 3	≤ 3	5

Altersgruppen der Empfänger von Lungen-Transplantaten

2020 | Prozentualer Anteil



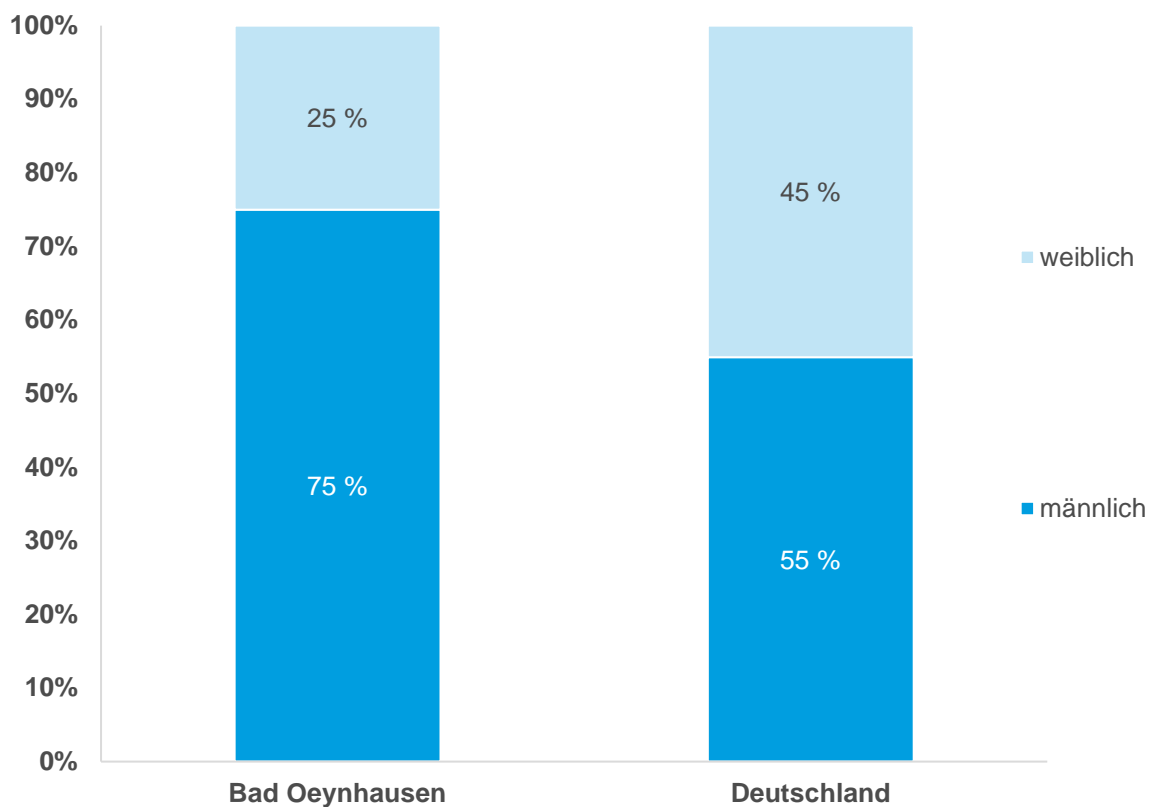
1.2 Transplantationen nach Geschlecht des Empfängers

Bad Oeynhausen 2020

Empfänger postmortal gespendeter Organe		
	männlich	weiblich
Lunge	6	≤ 3

Geschlecht der Empfänger von Lunge-Transplantaten

2020 | Prozentualer Anteil



1.3 Transplantationen nach Versichertenstatus des Empfängers

Bad Oeynhausen 2020

Empfänger postmortal gespendeter Organe						
	gesetzlich	davon m. wahlärztl. Leistungsvereinb.	privat/Selbstzahler	davon m. wahlärztl. Leistungsvereinb.	sonstige	davon m. wahlärztl. Leistungsvereinb.
Lunge	6	6	≤ 3	≤ 3	0	0

1.4 Transplantationen nach Familienstand des Empfängers

Bad Oeynhausen 2020

Empfänger postmortal gespendeter Organe			
	verheiratet	nicht verheiratet	FU / Angabe verweigert
Lunge	7	≤ 3	0

2. Entwicklung der Warteliste

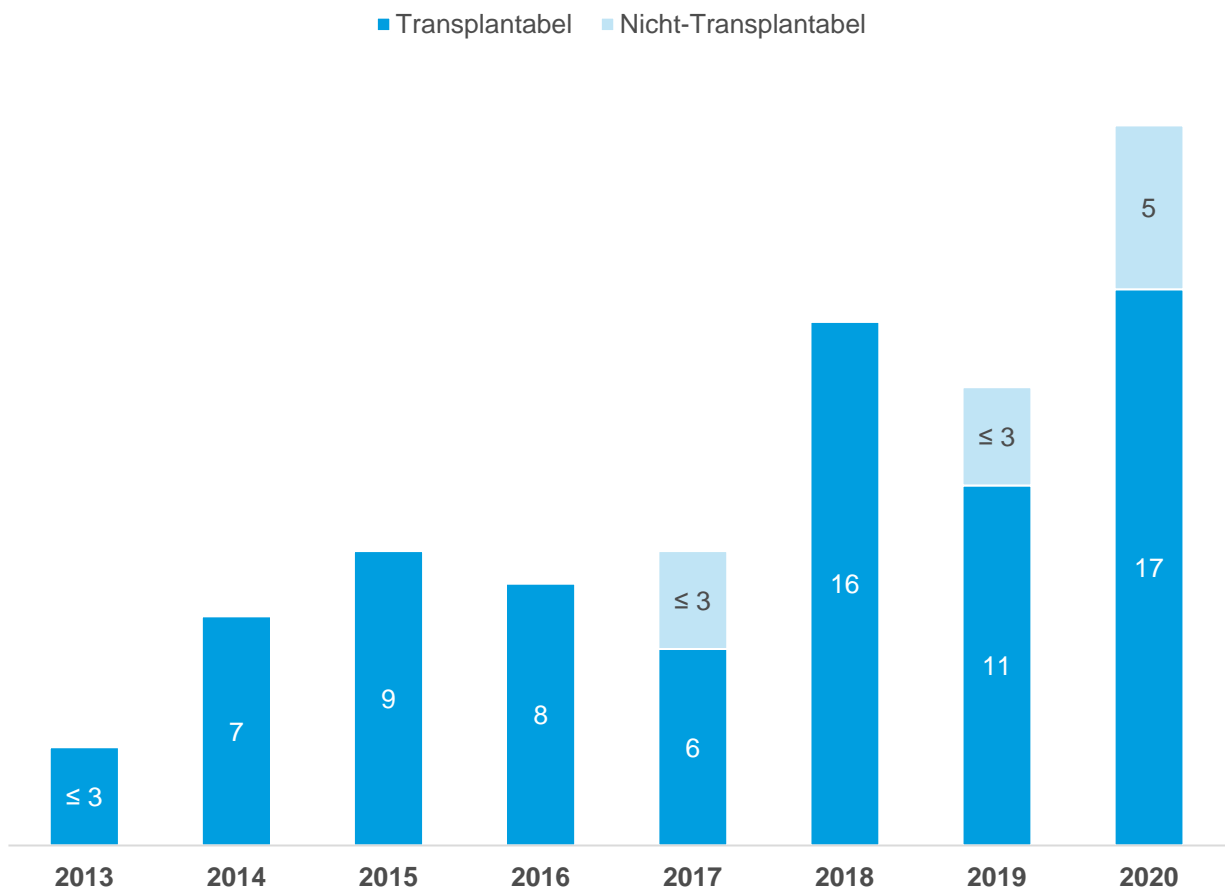
2.1 Stand der Warteliste zum 01.01.2020

Bad Oeynhausen 2020

	Transplantabel gemeldete Patienten (T)	Nicht-transplantabel gemeldete Patienten (NT)
Lunge	17	4
Herz-Lunge	0	≤ 3

Lunge-Warteliste in Bad Oeynhausen am 01.01. 2013 - 2020

Anzahl inkl. Kombinationen



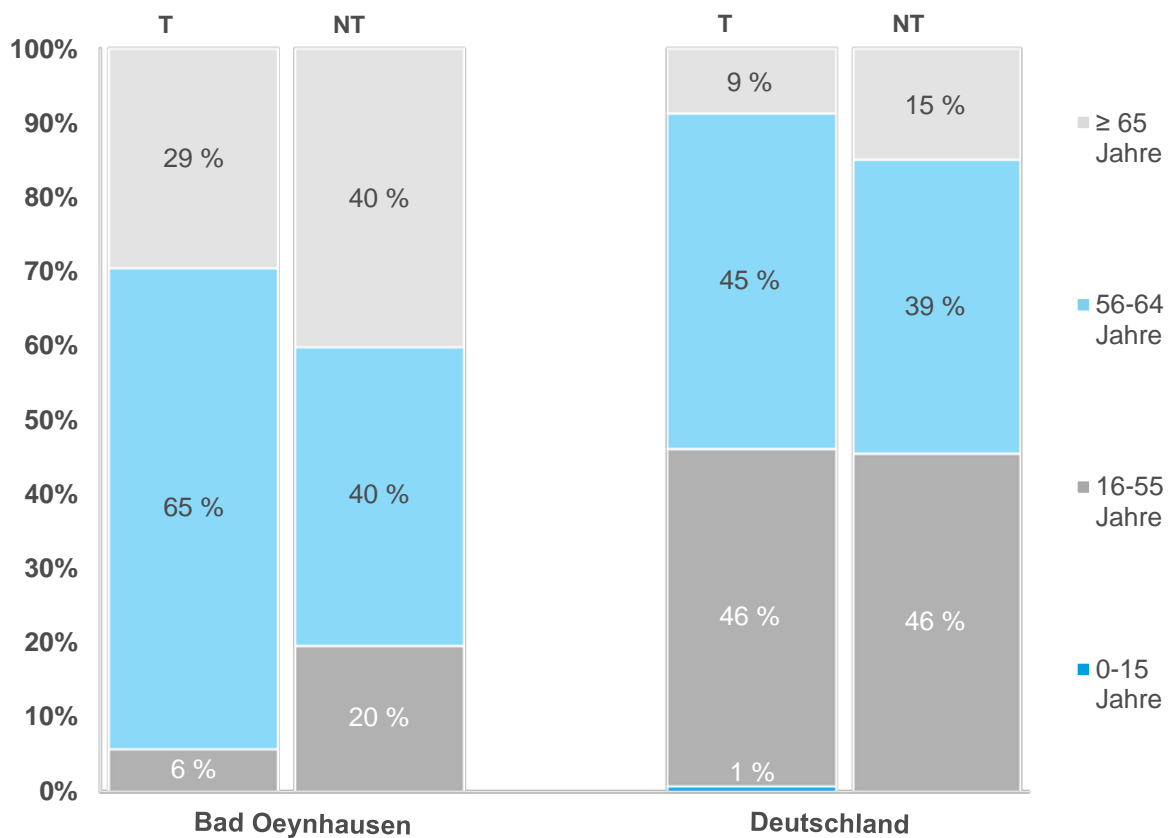
2.1.1 Stand der Warteliste zum 01.01.2020 nach Altersgruppe

Bad Oeynhausen 2020

	Transplantabel gemeldete Patienten (T)				Nicht-transplantabel gemeldete Patienten (NT)			
	0 - 15 Jahre	16 - 55 Jahre	56 - 64 Jahre	≥ 65 Jahre	0 - 15 Jahre	16 - 55 Jahre	56 - 64 Jahre	≥ 65 Jahre
Lunge	0	≤ 3	11	5	0	0	≤ 3	≤ 3
Herz-Lunge	0	0	0	0	0	≤ 3	0	0

Lunge-Warteliste am 01.01. nach Altersgruppen

2020 | Prozentualer Anteil



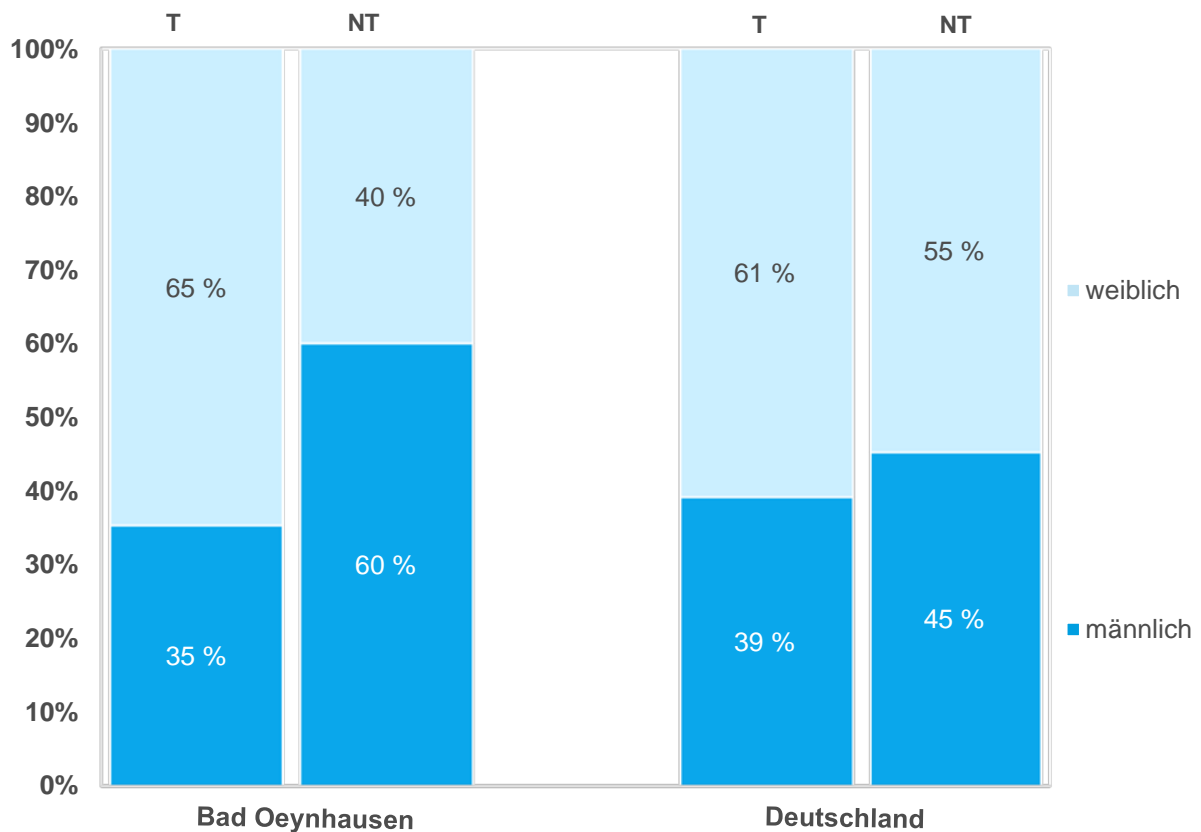
2.1.2 Stand der Warteliste zum 01.01.2020 nach Geschlecht

Bad Oeynhausen 2020

	Transplantabel gemeldete Patienten (T)		Nicht-transplantabel gemeldete Patienten (NT)	
	männlich	weiblich	männlich	weiblich
Lunge	6	11	≤ 3	≤ 3
Herz-Lunge	0	0	≤ 3	0

Lunge-Warteliste am 01.01. nach Geschlecht

2020 | Prozentualer Anteil



2.1.3 Stand der Warteliste zum 01.01.2020 nach Versichertenstatus

Bad Oeynhausen 2020

	Transplantabel gemeldete Patienten (T)			Nicht-transplantabel gemeldete Patienten (NT)		
	gesetzlich	privat/ Selbstzahler	sonstige	gesetzlich	privat/ Selbstzahler	sonstige
Lunge	16	≤ 3	0	4	0	0
Herz-Lunge	0	0	0	≤ 3	0	0

2.1.4 Stand der Warteliste zum 01.01.2020 nach Familienstand

Bad Oeynhausen 2020

	Transplantabel gemeldete Patienten (T)			Nicht-transplantabel gemeldete Patienten (NT)		
	verheiratet	nicht verheiratet	FU / Angabe verweigert	verheiratet	nicht verheiratet	FU / Angabe verweigert
Lunge	12	5	0	≤ 3	≤ 3	0
Herz-Lunge	0	0	0	≤ 3	0	0

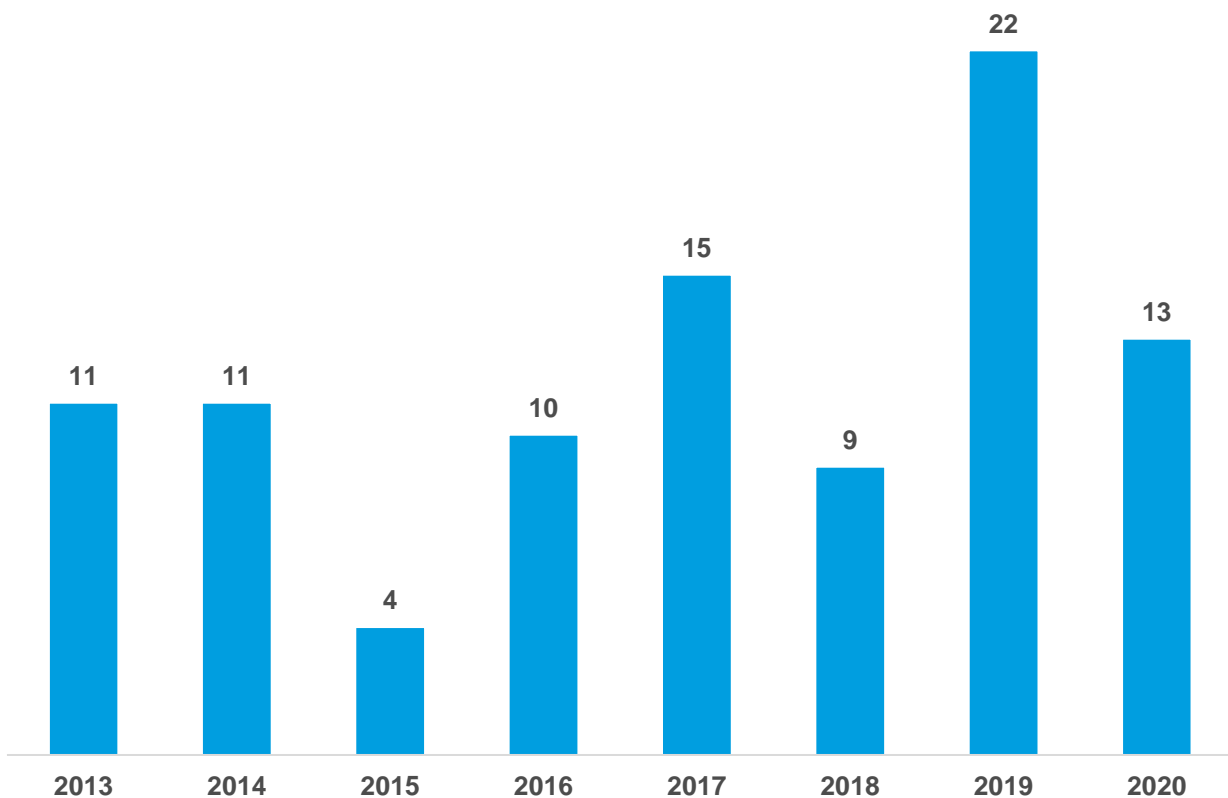
2.2 Neu- und Wiederaufnahme auf die Warteliste

Bad Oeynhausen 2020

Anzahl der auf die Warteliste aufgenommenen Patienten	
Lunge	13

Aufnahme auf die Lunge-Warteliste in Bad Oeynhausen 2013 - 2020

Anzahl inkl. Kombinationen



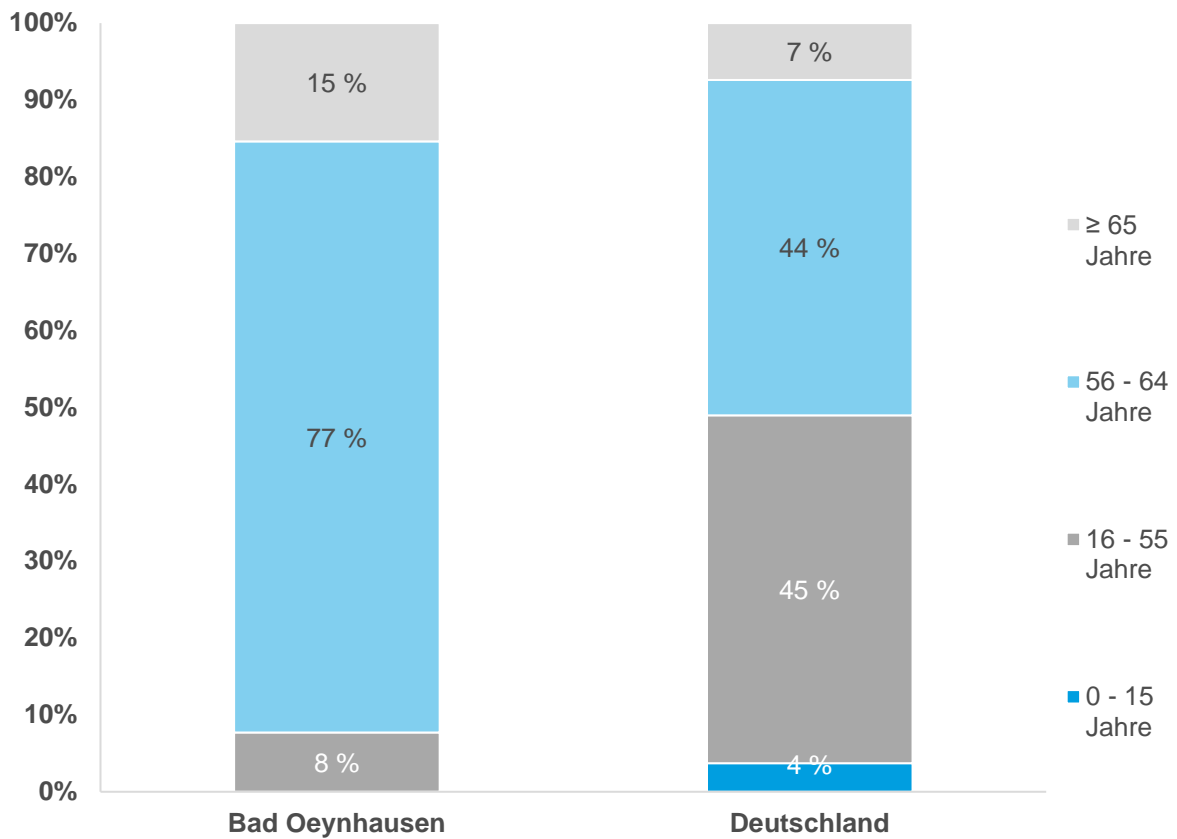
2.2.1 Aufnahme auf die Warteliste nach Altersgruppe

Bad Oeynhausen 2020

Aufnahme auf die Warteliste				
	0 - 15 Jahre	16 - 55 Jahre	56 - 64 Jahre	≥ 65 Jahre
Lunge	0	≤ 3	10	≤ 3

Aufnahme auf die Lunge-Warteliste nach Altersgruppen

2020 | Prozentualer Anteil



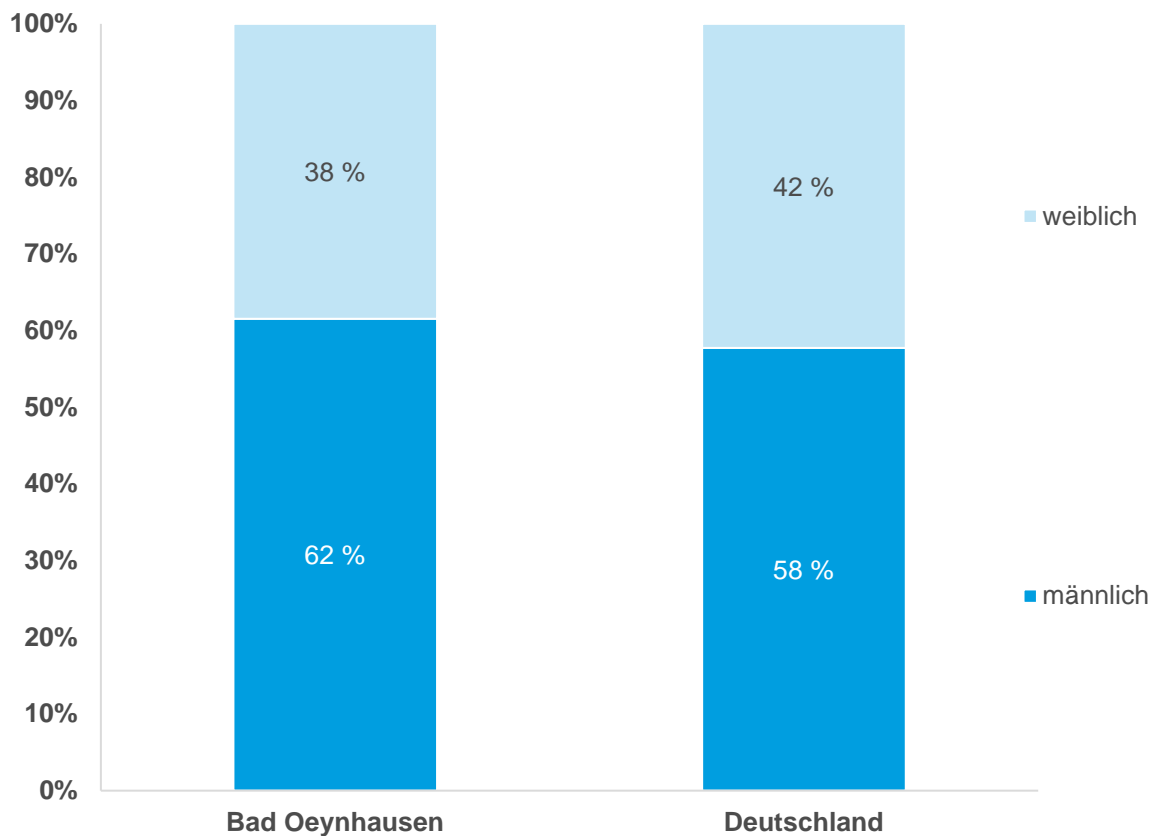
2.2.2 Aufnahme auf die Warteliste nach Geschlecht

Bad Oeynhausen 2020

Aufnahme auf die Warteliste		
	männlich	weiblich
Lunge	8	5

Aufnahme auf die Lunge-Warteliste nach Geschlecht

2020 | Prozentualer Anteil



2.2.3 Aufnahme auf die Warteliste nach Versichertenstatus

Bad Oeynhausen 2020

Aufnahme auf die Warteliste			
	gesetzlich	privat / Selbstzahler	sonstige
Lunge	12	≤ 3	0

2.2.4 Aufnahme auf die Warteliste nach Familienstand

Bad Oeynhausen 2020

Aufnahme auf die Warteliste			
	verheiratet	nicht verheiratet	FU / Angaben verweigert
Lunge	10	≤ 3	0

2.2.5 Aufnahmen auf die Warteliste nach zugrundeliegender Diagnose

Bad Oeynhausen 2020

ICD	Bezeichnung	Anzahl Patienten
D86	Sarkoidose: Krankheit des Bindegewebes mit Knötchenbildung	≤ 3
J44	COPD: Sonstige anhaltende (chronische) Lungenkrankheit mit Verengung der Atemwege	7
J84	Fibrose: Sonstige Krankheit des Bindegewebes in der Lunge	5

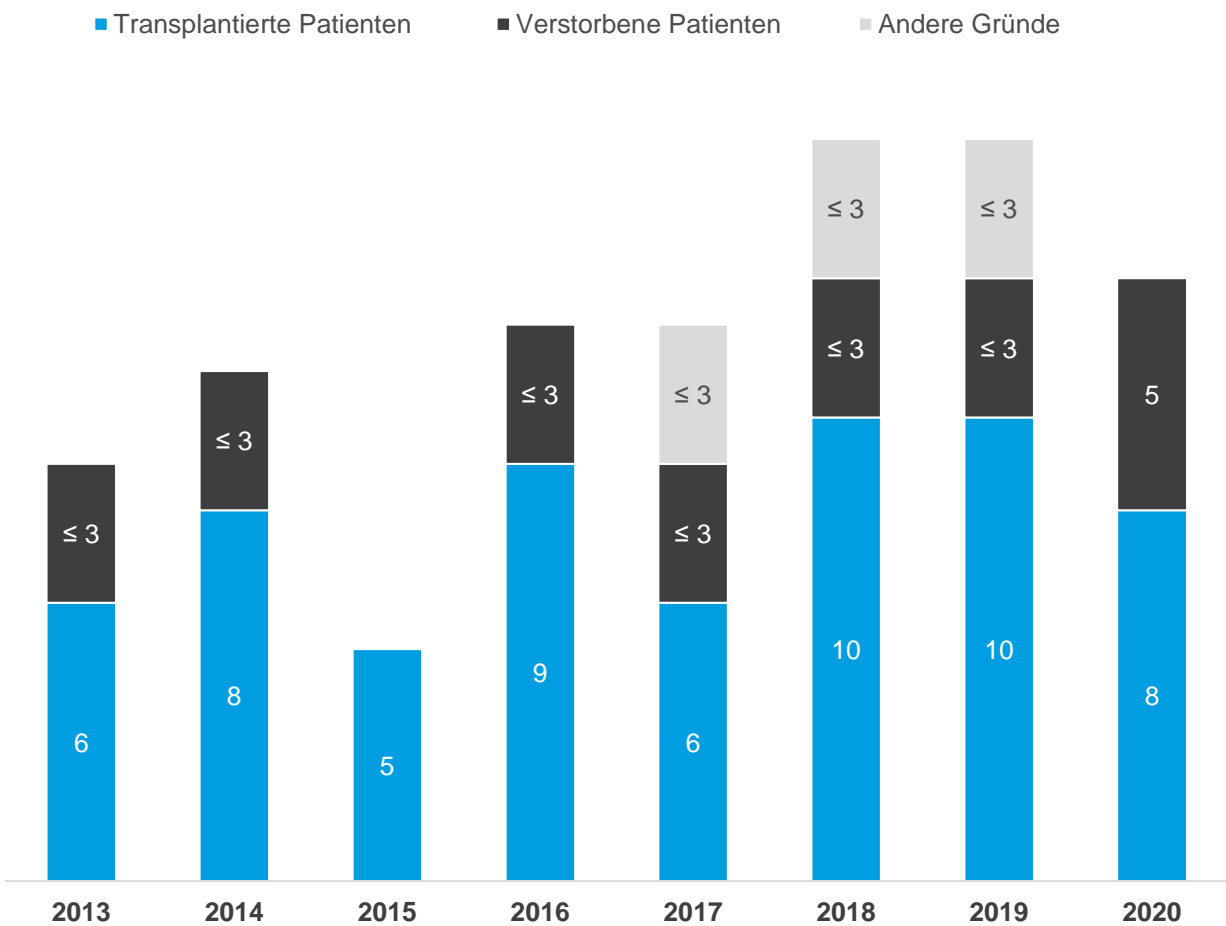
2.3 Abgänge von der Warteliste

Bad Oeynhausen 2020

	Transplantierte Patienten	Verstorbene Patienten	Aus anderen Gründen ausgeschiedene Patienten
Lunge	8	5	0

Abgänge von der Lunge-Warteliste in Bad Oeynhausen 2013 - 2020

Anzahl inkl. Kombinationen



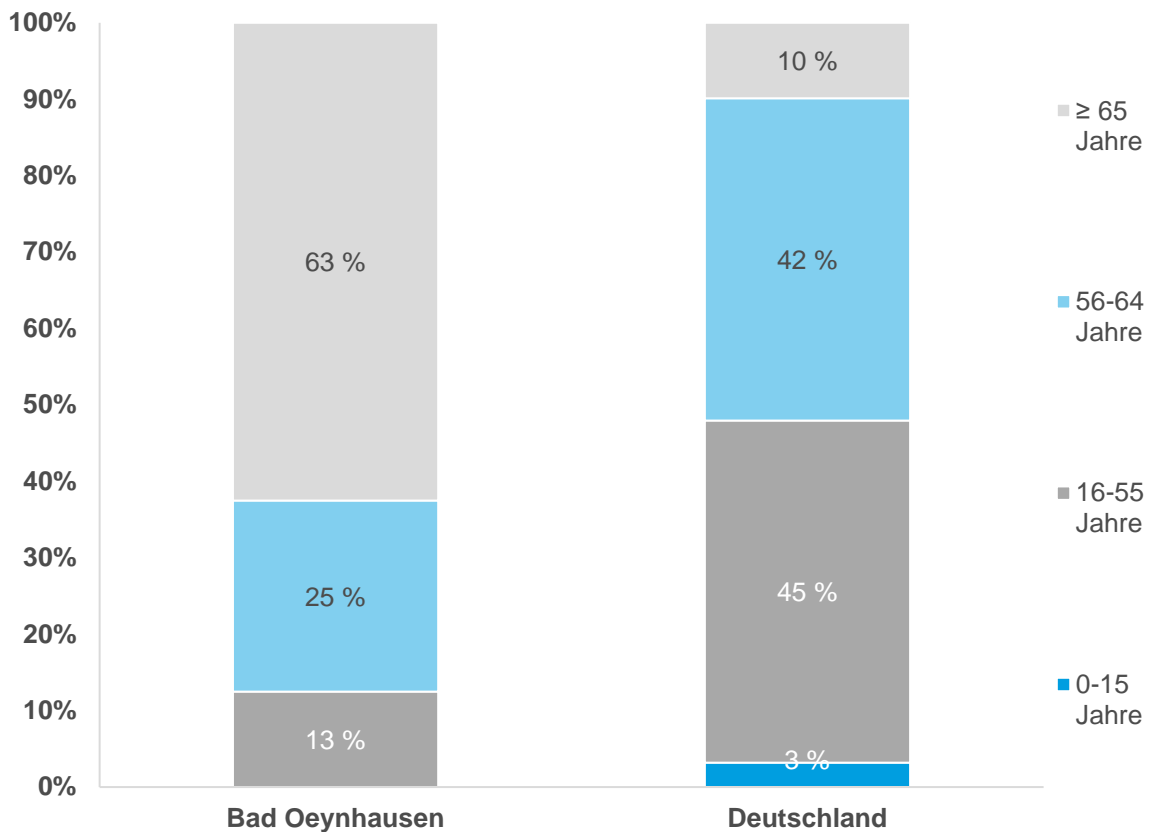
2.3.1 Abgänge von der Warteliste nach Altersgruppe

Bad Oeynhausen 2020

Transplantierte Patienten				
	0 - 15 Jahre	16 - 55 Jahre	56 - 64 Jahre	≥ 65 Jahre
Lunge	0	≤ 3	≤ 3	5

Abgänge von der Lunge-Warteliste nach Altersgruppen

Transplantierte Patienten 2020 | Prozentualer Anteil



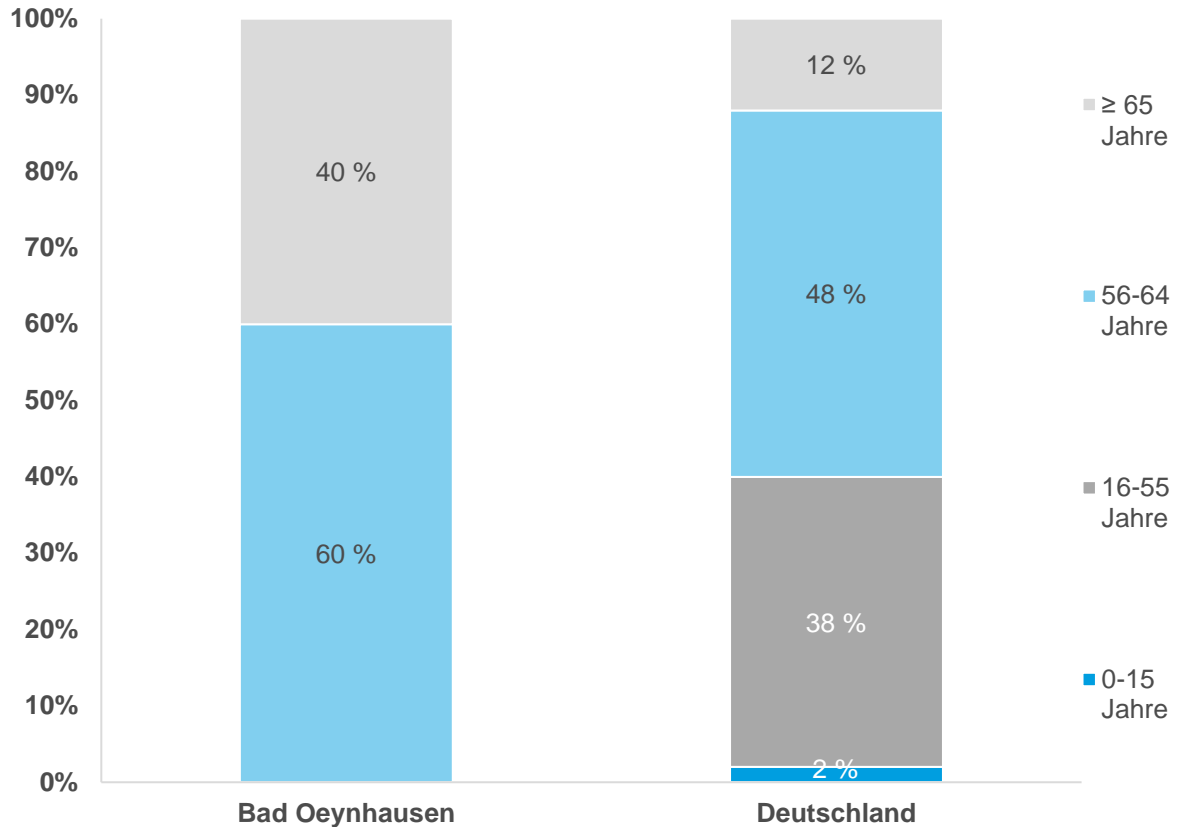
2.3.1 Abgänge von der Warteliste nach Altersgruppe

Bad Oeynhausen 2020

Verstorbene Patienten				
	0 - 15 Jahre	16 - 55 Jahre	56 - 64 Jahre	≥ 65 Jahre
Lunge	0	0	≤ 3	≤ 3

Abgänge von der Lunge-Warteliste nach Altersgruppen

Verstorbene Patienten 2020 | Prozentualer Anteil



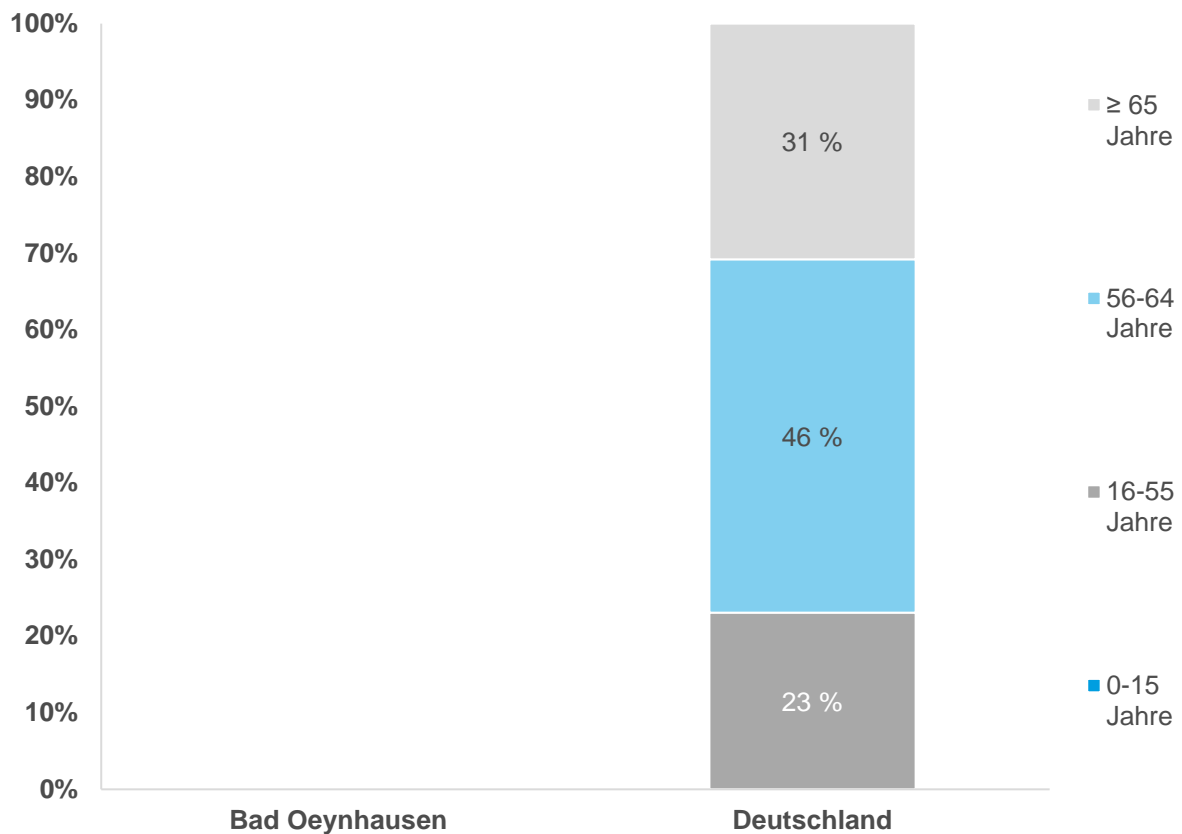
2.3.1 Abgänge von der Warteliste nach Altersgruppe

Bad Oeynhausen 2020

	Aus anderen Gründen ausgeschiedene Patienten			
	0 - 15 Jahre	16 - 55 Jahre	56 - 64 Jahre	≥ 65 Jahre
Lunge	0	0	0	0

Abgänge von der Lunge-Warteliste nach Altersgruppen

Aus anderen Gründen ausgeschiedene Patienten 2020 | Prozentualer Anteil



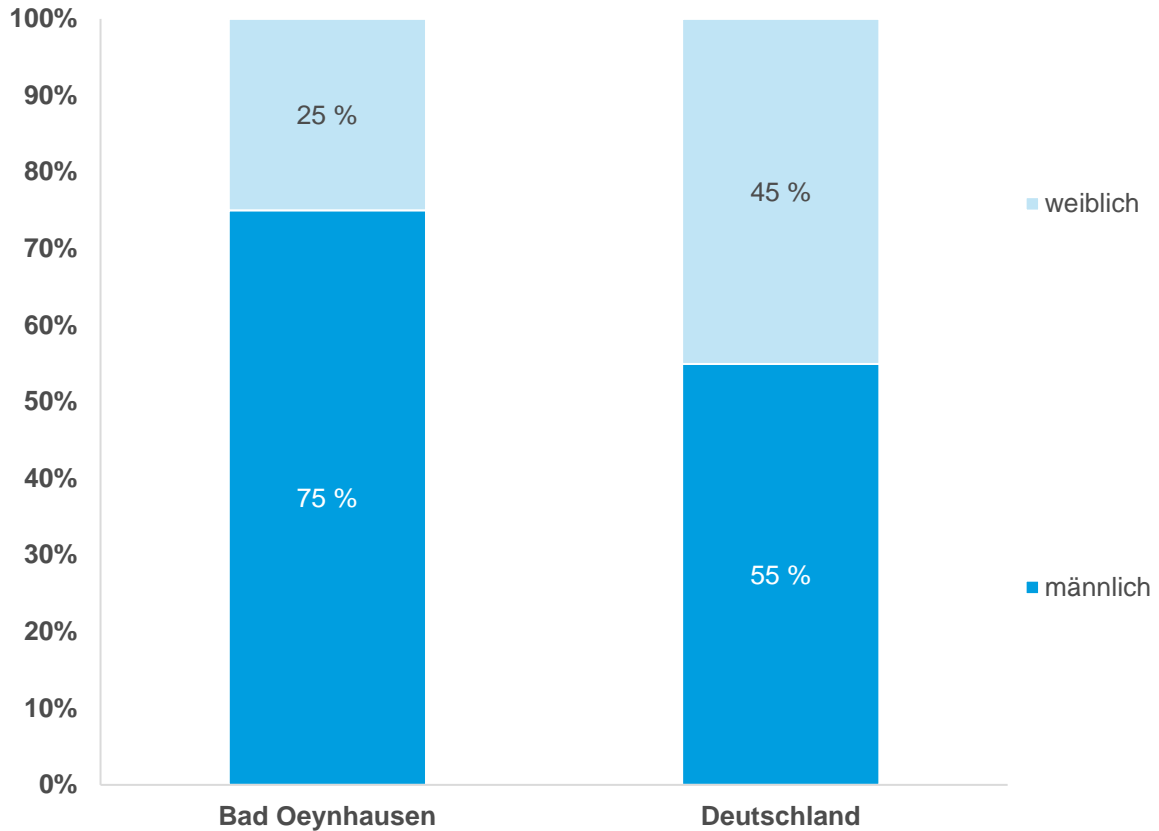
2.3.2 Abgänge von der Warteliste nach Geschlecht

Bad Oeynhausen 2020

Transplantierte Patienten		
	männlich	weiblich
Lunge	6	≤ 3

Abgänge von der Lunge-Warteliste nach Geschlecht

Transplantierte Patienten 2020 | Prozentualer Anteil



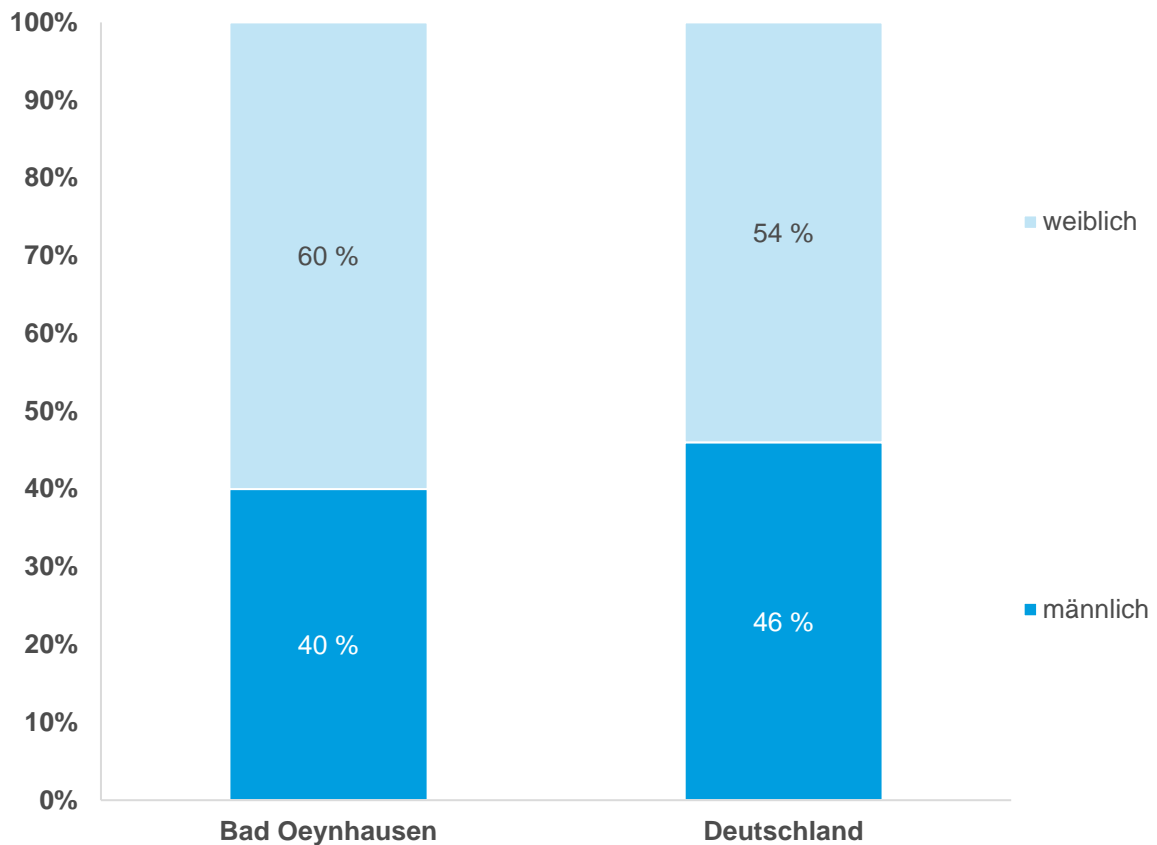
2.3.2 Abgänge von der Warteliste nach Geschlecht

Bad Oeynhausen 2020

Verstorbene Patienten		
	männlich	weiblich
Lunge	≤ 3	≤ 3

Abgänge von der Lunge-Warteliste nach Geschlecht

Verstorbene Patienten 2020 | Prozentualer Anteil



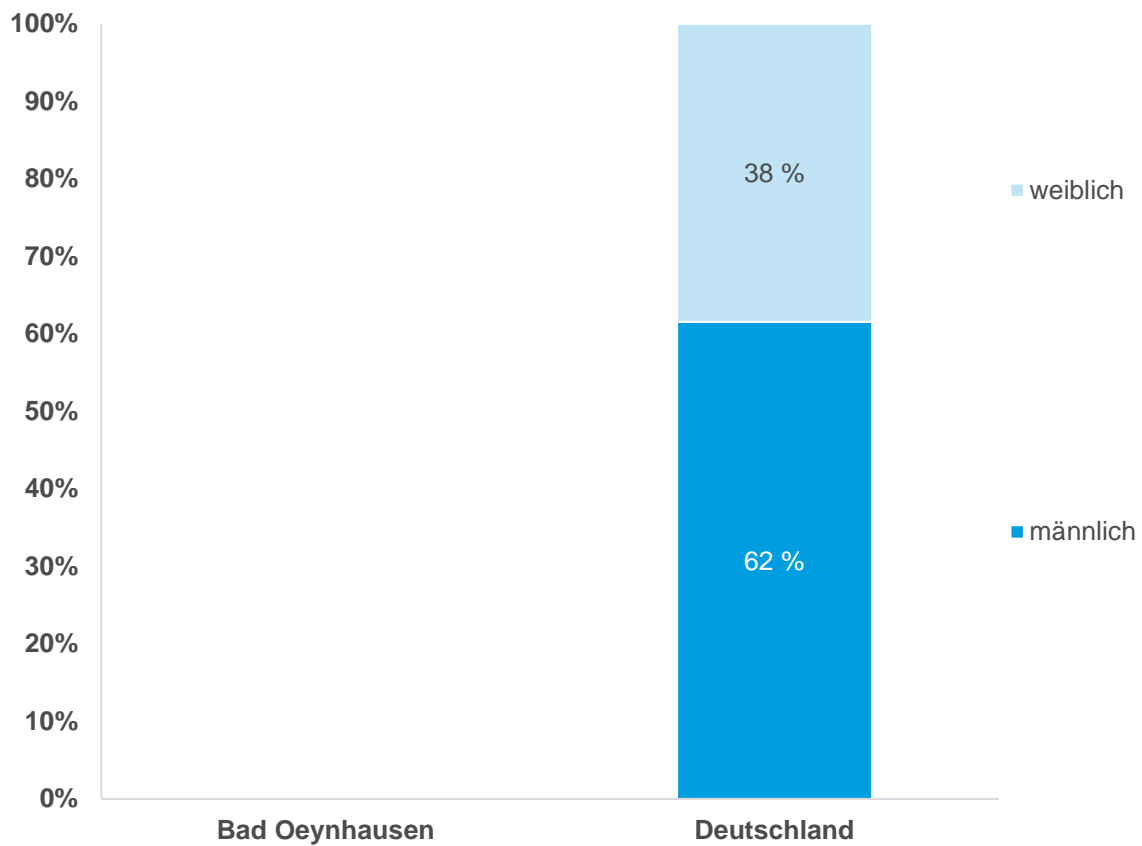
2.3.2 Abgänge von der Warteliste nach Geschlecht

Bad Oeynhausen 2020

Aus anderen Gründen ausgeschiedene Patienten		
	männlich	weiblich
Lunge	0	0

Abgänge von der Lunge-Warteliste nach Geschlecht

Aus anderen Gründen ausgeschiedene Patienten 2020 | Prozentualer Anteil



2.3.3 Abgänge von der Warteliste nach Versichertenstatus

Bad Oeynhausen 2020

	Transplantierte Patienten			Verstorbene Patienten			Aus anderen Gründen ausgeschiedene Patienten		
	gesetzlich	privat/Selbstzahler	sonstige	gesetzlich	privat/Selbstzahler	sonstige	gesetzlich	privat/Selbstzahler	sonstige
Lunge	6	≤ 3	0	5	0	0	0	0	0

2.3.4 Abgänge von der Warteliste nach Familienstand

Bad Oeynhausen 2020

	Transplantierte Patienten			Verstorbene Patienten			Aus anderen Gründen ausgeschiedene Patienten		
	verheiratet	nicht verheiratet	FU / Angabe verweigert	verheiratet	nicht verheiratet	FU / Angabe verweigert	verheiratet	nicht verheiratet	FU / Angabe verweigert
Lunge	7	≤ 3	0	4	≤ 3	0	0	0	0

2.4 Stand der Warteliste zum 31.12.2020

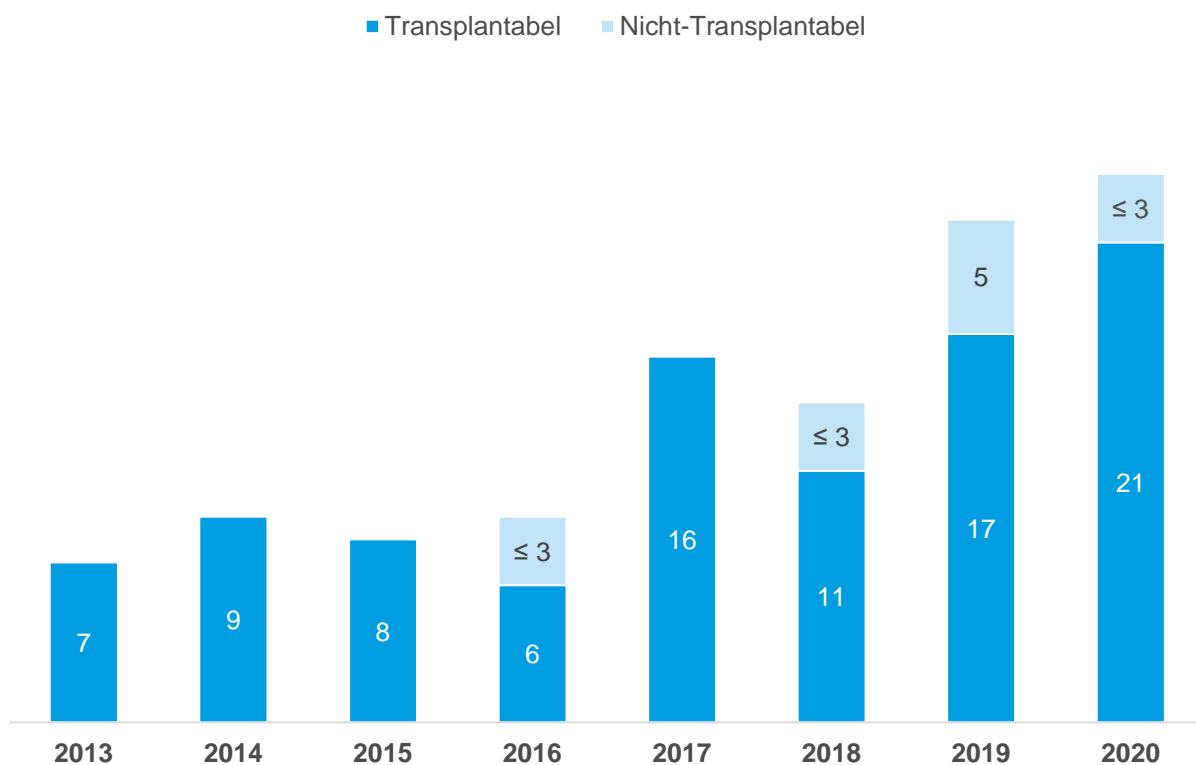
Bad Oeynhausen 2020

	Transplantabel gemeldete Patienten (T)	Nicht-transplantabel gemeldete Patienten (NT)
Lunge	21	≤ 3
Herz-Lunge	0	≤ 3

	Wechsel zum Zentrum	Wechsel zu einem anderen Zentrum
davon Zentrumswechsler	≤ 3	0

Lunge-Warteliste in Bad Oeynhausen am 31.12.2020

Anzahl inkl. Kombinationen



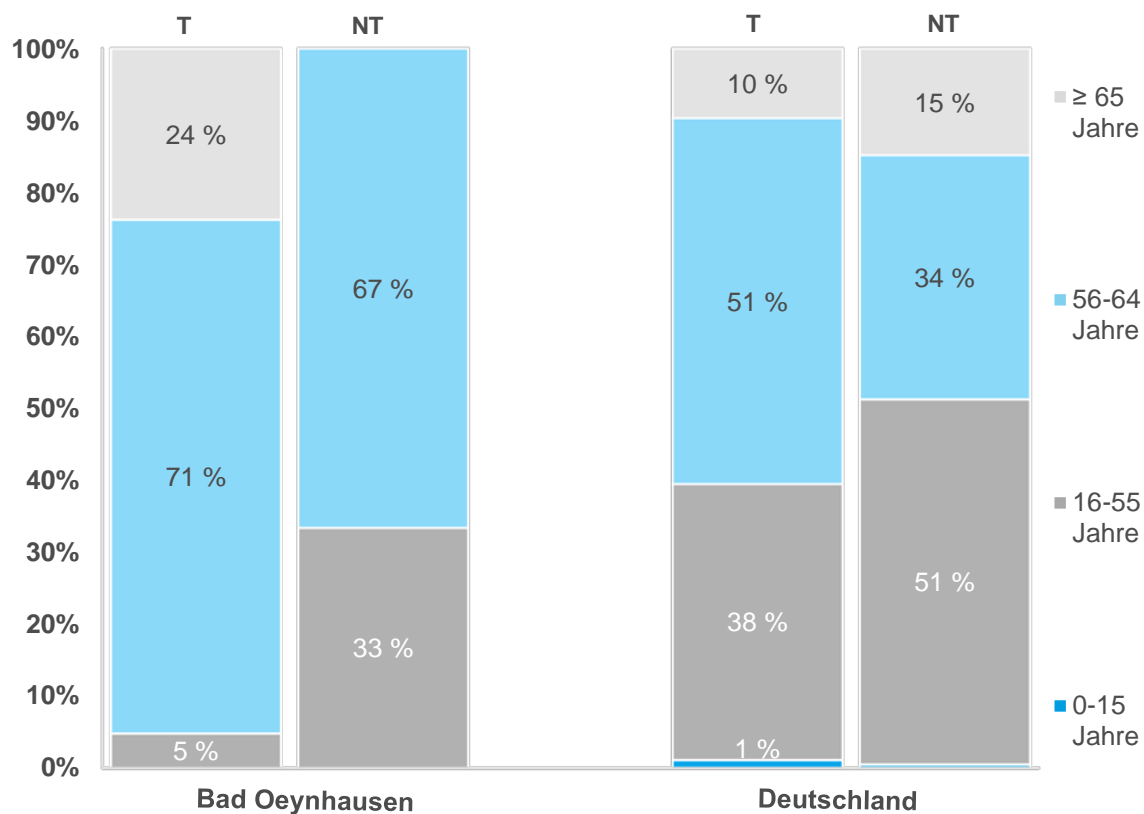
2.4.1 Stand der Warteliste zum 31.12.2020 nach Altersgruppe

Bad Oeynhausen 2020

	Transplantabel gemeldete Patienten (T)				Nicht-transplantabel gemeldete Patienten (NT)			
	0 - 15 Jahre	16 - 55 Jahre	56 - 64 Jahre	≥ 65 Jahre	0 - 15 Jahre	16 - 55 Jahre	56 - 64 Jahre	≥ 65 Jahre
Lunge	0	≤ 3	15	5	0	0	≤ 3	0
Herz-Lunge	0	0	0	0	0	≤ 3	0	0

Lunge-Warteliste am 31.12. nach Altersgruppen

2020 | Prozentualer Anteil



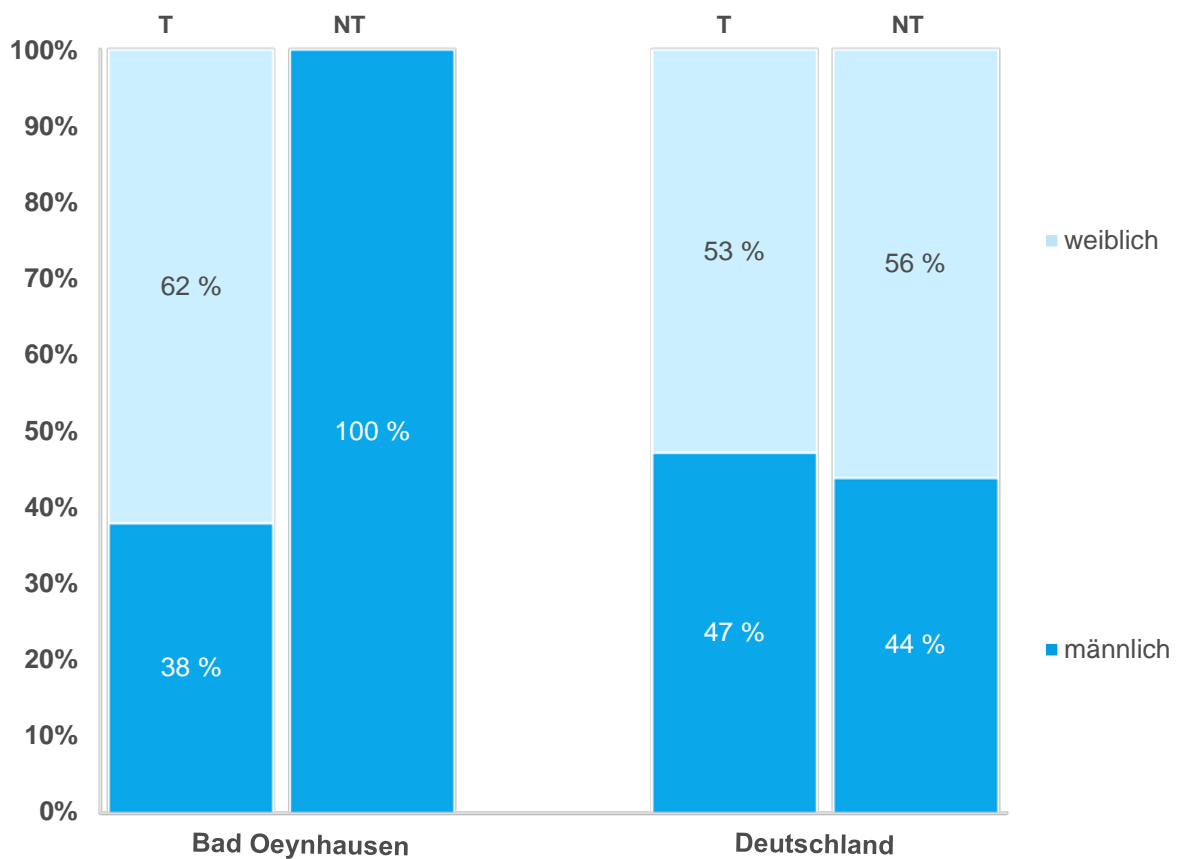
2.4.2 Stand der Warteliste zum 31.12.2020 nach Geschlecht

Bad Oeynhausen 2020

	Transplantabel gemeldete Patienten (T)		Nicht-transplantabel gemeldete Patienten (NT)	
	männlich	weiblich	männlich	weiblich
Lunge	8	13	≤ 3	0
Herz-Lunge	0	0	≤ 3	0

Lunge-Warteliste am 31.12. nach Geschlecht

2020 | Prozentualer Anteil



2.4.3 Stand der Warteliste zum 31.12.2020 nach Versicherterstatus

Bad Oeynhausen 2020

	Transplantabel gemeldete Patienten (T)			Nicht-transplantabel gemeldete Patienten (NT)		
	gesetzlich	privat/ Selbstzahler	sonstige	gesetzlich	privat/ Selbstzahler	sonstige
Lunge	21	0	0	≤ 3	0	0
Herz-Lunge	0	0	0	≤ 3	0	0

2.4.4 Stand der Warteliste zum 31.12.2020 nach Familienstand

Bad Oeynhausen 2020

	Transplantabel gemeldete Patienten (T)			Nicht-transplantabel gemeldete Patienten (NT)		
	verheiratet	nicht verheiratet	FU / Angabe verweigert	verheiratet	nicht verheiratet	FU / Angabe verweigert
Lunge	12	9	0	≤ 3	≤ 3	0
Herz-Lunge	0	0	0	≤ 3	0	0

2.5 Nichtaufnahme auf die Warteliste

Bad Oeynhausen 2020

Anzahl der nicht auf die Warteliste aufgenommenen Patienten	
Lunge	≤ 3
Herz-Lunge	0

2.5.1 Nichtaufnahme auf die Warteliste nach Altersgruppe

Bad Oeynhausen 2020

Nichtaufnahme auf die Warteliste				
	0 - 15 Jahre	16 - 55 Jahre	56 - 64 Jahre	≥ 65 Jahre
Lunge	0	0	≤ 3	0
Herz-Lunge	0	0	0	0

2.5.2 Nichtaufnahme auf die Warteliste nach Geschlecht

Bad Oeynhausen 2020

Nichtaufnahme auf die Warteliste		
	männlich	weiblich
Lunge	≤ 3	0
Herz-Lunge	0	0

2.5.3 Nichtaufnahme auf die Warteliste nach Versichertenstatus

Bad Oeynhausen 2020

Nichtaufnahme auf die Warteliste			
	Gesetzlich	Privat/ Selbstzahler	Sonstige
Lunge	≤ 3	0	0
Herz-Lunge	0	0	0

2.5.4 Nichtaufnahme auf die Warteliste nach Familienstand

Bad Oeynhausen 2020

Nichtaufnahme auf die Warteliste			
	Verheiratet	Nicht verheiratet	FU / Angabe verweigert
Lunge	0	0	≤ 3
Herz-Lunge	0	0	0

2.5.5 Gründe für die Nichtaufnahme auf die Warteliste

Bad Oeynhausen 2020

Nichtaufnahme auf die Warteliste					
	Polymorbidität/ Kombination mehrerer Gründe	Nicht ausgeheilte Tumorer- krankung	Stabilisierung konservative Therapie	Non-Adhärenz/ Psychische Erkrankungen/ Sucht- erkrankungen	Sonstige Gründe
Lunge	≤ 3	0	0	0	0
Herz-Lunge	0	0	0	0	0

Anhang A - Quellen zum Versichertenstatus

Kapitel	Quellenangabe	
	Versichertenstatus	Wahlleistung
1.3 Versichertenstatus des Empfängers ¹ von postmortal gespendeten Organen	Koordinierungsstelle	Transplantationszentrum
1.3 Versichertenstatus des Empfängers ² von Lebend-Spende-Transplantaten inkl. Transplantaten nach Dominospende	Vermittlungsstelle	Transplantationszentrum
2.1.3 Versichertenstatus ³ der Patienten auf der Warteliste zum 01.01. des Berichtsjahres	Vermittlungsstelle	-
2.2.3 Versichertenstatus ³ der auf die Warteliste aufgenommenen Patienten im Berichtsjahr	Vermittlungsstelle	-
2.3.3 Versichertenstatus ³ der Abgänge von der Warteliste im Berichtsjahr	Vermittlungsstelle	-
2.4.3 Versichertenstatus ³ der Patienten auf der Warteliste zum 31.12. des Berichtsjahres	Vermittlungsstelle	-
2.5.3 Versichertenstatus ⁴ der nicht auf die Warteliste genommenen Patienten	Transplantationszentrum	-

¹ Maßgeblich für die Angabe des Versichertenstatus ist hier der unmittelbare Kostenträger der Organisationspauschale, die der Koordinierungsstelle vergütet und von ihr dokumentiert wird; dies gilt nicht für die Angaben zur wahlärztlichen Leistungsvereinbarung, die vom Transplantationszentrum zu ergänzen sind.

² Maßgeblich für die Angabe des Versichertenstatus ist der unmittelbare Kostenträger der Transplantation des Organempfängers.

³ Maßgeblich für die Angabe des Versichertenstatus ist der unmittelbare Kostenträger der Registrierungspauschale zum Zeitpunkt der Aufnahme auf die Warteliste.

⁴ Maßgeblich für die Angabe des Versichertenstatus ist der unmittelbare Kostenträger der Behandlung. Dabei sind die Grundsätze von 2.5 zu beachten.

Anhang B - Darstellung des Versichertenstatus

Die Zuordnung zum Versichertenstatus „**gesetzlich**“, „**privat/Selbstzahler**“ oder „**sonstige**“ wird anhand der drei folgenden Kategorien vorgenommen; dabei werden beihilfeberechtigte Beamte, Richter oder sonstige Beschäftigte des Bundes, eines Landes, einer Gemeinde o.ä., die nach beamtenrechtlichen Vorschriften oder Grundsätzen bei Krankheit Anspruch auf Fortzahlung der Bezüge oder auf Beihilfe haben, der Kategorie zugeordnet, in die der Kostenträger fällt, von dem der Anteil der Eigenvorsorge, der nicht durch die Beihilfe abgedeckt ist, getragen wird.

1. Kategorie „gesetzlich“:

- gesetzlich Krankenversicherte (inkl. gesetzlich Krankenversicherte mit privater Zusatzversicherung)
- Patienten mit Kostenübernahme durch die gesetzlichen Unfallversicherungsträger (Berufsgenossenschaften, Unfallkassen etc.) nach SGB VII (unabhängig von ihrem sonstigen

Unterkategorie zum Versichertenstatus transplantiertter Patienten „davon mit wahlärztlicher Leistungsvereinbarung“

- Krankenversicherte dieser Kategorie, die „im Rahmen der stationär durchgeführten Transplantation neben den allgemeinen Krankenhausleistungen wahlärztliche Leistungen vereinbart haben“*

2. Kategorie „privat/Selbstzahler“:

- Privat Krankenversicherte (unabhängig vom gewählten Tarif) und Versicherte bei Beamtenkrankenkassen
- Selbstzahler (inkl. Patienten mit Kostenübernahme durch Botschaften, ausländische Privatversicherungen und abrechnende Stellen für ausländische Patienten an Kliniken)

Unterkategorie zum Versichertenstatus transplantiertter Patienten „davon mit wahlärztlicher Leistungsvereinbarung“

- Krankenversicherte dieser Kategorie, die „im Rahmen der stationär durchgeführten Transplantation neben den allgemeinen Krankenhausleistungen wahlärztliche Leistungen vereinbart haben“*

3. Kategorie „sonstige“:

- Patienten mit Kostenübernahme durch
- Sozialämter
- Justizvollzugsanstalten
- Wehrbereichsverwaltungen
- Abrechnungsstellen vom Bundesgrenzschutz oder von Polizeibehörden auf Landes- und Bundesel
- Ausländische gesetzliche Krankenversicherungen
- Initiativen wie etwa „Bild hilft e.V.“

Unterkategorie zum Versichertenstatus transplantiertter Patienten „davon mit wahlärztlicher Leistungsvereinbarung“

- Krankenversicherte dieser Kategorie, die „im Rahmen der stationär durchgeführten Transplantation neben den allgemeinen Krankenhausleistungen wahlärztliche Leistungen vereinbart haben“*

* gemäß Schreiben des BMG vom 18. August 2008

Transplantation

Unter Transplantation versteht man die Übertragung von Zellen, Körpergewebe oder Organen zum Ersatz für geschädigte oder funktionsuntüchtige Gewebe oder Organe. Im folgenden Tätigkeitsbericht geht es um die Transplantation von Organen. Es wird unterschieden zwischen der „Transplantation nach postmortalen Organspende“ und nach „Transplantation nach Lebendspende“.

- **Transplantation nach postmortaler Organspende**
ist die Transplantation von Organen verstorbener Patienten.
- **Transplantation nach Lebendspende**
ist die Transplantation von Organen aus dem Körper eines gesunden Spenders.
- **Dominospende**
ist eine Sonderform der Lebendspende. Der Patient erhält ein Organ und spendet ebenfalls sein eigenes Organ, aus dem noch gesunde Teile einer weiteren Person transplantiert werden. Beispiel: Bei einer speziellen Stoffwechseldysfunktion der Leber (Amyloidose) erhält der Patient eine neue Leber. Seine eigene Leber ist trotz des Stoffwechseldefekts funktionstüchtig und kann auf einen anderen Patienten transplantiert werden.

Warteliste

Alle Patienten, die sich transplantieren lassen wollen, müssen sich auf der jeweiligen Warteliste des Organs registrieren lassen. Es wird unterschieden zwischen transplantabel gemeldeten und nicht-transplantabel gemeldeten Patienten.

- **Transplantabel gemeldete Patienten (T)**
stehen aktuell für eine Transplantation zur Verfügung. In Deutschland stehen ca. 9.000 Patienten auf der aktiven Warteliste.
- **Nicht-transplantabel gemeldete Patienten (NT)**
sind auf der Warteliste registriert, stehen aber aktuell nicht für eine Transplantation zur Verfügung. Hierfür kann es verschiedenen Gründe geben, z.B. eine vorübergehende Kontraindikation. Ungefähr ein Drittel aller registrierten Patienten sind aktuell nicht transplantabel.

Gründe für die Aufnahme auf die Warteliste

Die Entscheidung über die Aufnahme auf die Warteliste eines Patienten trifft das Transplantationszentrum. Der Aufnahmegrund (medizinische Diagnose) wird nach dem ICD verschlüsselt.

- **ICD**
“International Statistical Classification of Diseases and Related Health Problems” (Internationale statistische Klassifikation der Krankheiten und verwandter Gesundheitsprobleme) Herausgeber dieser Klassifikation ist die Weltgesundheitsorganisation (WHO).

Abgänge von der Warteliste

Die Abgänge von der Warteliste beziehen sich auf alle Patienten, transplantabel und nicht-transplantabel gemeldete. Beim Abgang von der Warteliste werden drei Kategorien unterschieden.

- **Transplantierte Patienten**
Der Patient wurde transplantiert und wird daher nicht mehr auf der Warteliste geführt.
- **Verstorbene Patienten**
Der Patient ist verstorben.
- **Aus anderen Gründen**
Der Patient kann aus verschiedenen Gründen von der Warteliste abgegangen sein, z. B. hat er sich gegen eine Transplantation entschieden oder ist weggezogen.

Gründe für die Nichtaufnahme auf die Warteliste

Es gibt Gründe, die grundsätzlich gegen eine Transplantation sprechen.

- **Polymorbidität**
Unter Polymorbidität versteht man das gleichzeitige Bestehen mehrere Krankheiten bei einer einzelnen Person.
- **Non-Adhärenz**
Die Adhärenz ist das konsequente Befolgen des vereinbarten Behandlungsplans. Fehlt die Adhärenz, d. h. ärztliche Ratschläge werden nicht befolgt und therapeutisch notwendige Pflichten werden nicht erfüllt, so kann keine Anmeldung zur Transplantation erfolgen.

Impressum

Datenbereitstellung

Transplantationszentrum Bad Oeynhausen

DSO - Deutsche Stiftung Organtransplantation, Frankfurt

Eurotransplant, Leiden

Auftraggeber

GKV-Spitzenverband, Berlin

Bundesärztekammer, Berlin

Deutsche Krankenhausgesellschaft, Berlin

Layout & Gestaltung

DSO, Statistik

Josephine Wadewitz
Manuela Schnurrenberger
Brigitte Ossadnik

Stand der Daten

August 2021

Weitere Informationen erhalten Sie unter **www.dso.de** und auf der Homepage des Transplantationszentrum unter:

<http://www.hdz-nrw.de/>