

# Tätigkeitsbericht 2018 - Niere

nach § 11 Abs. 5 TPG - veröffentlicht durch die Deutsche Stiftung Organtransplantation

## **Tätigkeitsbericht 2018**

**des Transplantationszentrums  
Universitätsklinikum Kiel**

**Klinik für Innere Medizin IV, Nieren- und  
Hochdruckkrankheit**

**Prof. Dr. Ulrich Kunzendorf**

**Klinik für Allgemeine, Viszeral-, Transplantations- und  
Kinderchirurgie**

**Prof. Dr. Thomas Becker**

**Leistungsbereich Niere**



## Vorwort

---

Der folgende Bericht will die Öffentlichkeit, betroffene Patienten und Patientinnen sowie ihre Angehörigen über die Tätigkeit jedes Transplantationszentrums (TPZ) im Vorjahr informieren und der Transparenz dienen. Die Erstellung des Berichts ist durch das Transplantationsgesetz der Koordinierungsstelle übertragen worden. Sie ist für die gesetzlich und vertraglich vorgeschriebenen Mitteilungen fast ausschließlich auf das jeweilige Zentrum angewiesen und kann sie zwar auf ihre Glaubhaftigkeit (Plausibilität), aber nicht in gleicher Weise auf ihre Gültigkeit (Validität) überprüfen. Die letzte Verantwortung für die Richtigkeit der vom Zentrum mitgeteilten Daten liegt beim einzelnen Transplantationszentrum.

## Erläuterung

---

### Abkürzungen

- n. e.: Daten wurden nicht erfasst
- k. A.: Das Transplantationszentrum hat keine Angaben gemacht
- FU: Familienstand unbekannt

Die einzelnen Familienstände können sich um die Zahl FU erhöhen.

### Datenschutz

Aus Datenschutzgründen werden Fallzahlen von 1 bis 3 gruppiert als  $\leq 3$  dargestellt.

## 1. Transplantationen

- Kombinierte Transplantationen mehrerer Organe sind jeweils nur einmal angegeben, d. h. nicht zusätzlich bei den jeweiligen Organen.
- Die Transplantation von Organen lebender Spender werden inklusive möglicher Dominospenden dokumentiert.

## 2. Entwicklung der Warteliste

### 2.1 Stand der Warteliste:

- Patienten, die auf der Warteliste für eine kombinierte Transplantation aufgenommen sind, sind nur dort aufgeführt, d. h. nicht zusätzlich bei den einzelnen Organen.

### 2.2 Aufnahme auf die Warteliste:

- Kombinationen werden nicht explizit ausgewiesen. Die Patienten sind beim jeweiligen Organ aufgeführt.
- Bei mehreren Diagnosen ist nur die jeweils führende Diagnose als Grund angegeben.

### 2.3 Abgang von der Warteliste:

- Kombinationen werden nicht explizit ausgewiesen. Die Patienten sind beim jeweiligen Organ aufgeführt.

### 2.4 Stand der Warteliste:

- Patienten, die auf der Warteliste für eine kombinierte Transplantation aufgenommen sind, sind nur dort aufgeführt, d. h. nicht zusätzlich bei den einzelnen Organen.

### 2.5 Nichtaufnahme auf die Warteliste:

- Es sind alle Patienten aufgeführt, die gemäß der Indikationen nach den Richtlinien der Bundesärztekammer mit der Frage nach einer Organtransplantation vorgestellt und von einer ständigen, interdisziplinären und organspezifischen Transplantationskonferenz des Transplantationszentrums beurteilt wurden. Nicht aufgeführt sind ausschließlich telefonische Anfragen und Beratungen.

# Inhaltsverzeichnis - Nierentransplantation

<b>Übersicht .....</b>	<b>6</b>
Transplantation und Warteliste 2011 - 2018 .....	6
Entwicklung der Warteliste in 2018 .....	7
<b>1. Transplantationen .....</b>	<b>8</b>
1.1 nach Altersgruppe des Empfängers .....	9
1.2 nach Geschlecht des Empfängers .....	10
1.3 nach Versichertenstatus des Empfängers .....	11
1.4 nach Familienstand des Empfängers .....	11
<b>2. Entwicklung der Warteliste .....</b>	
<b>2.1 Stand der Warteliste zum 01.01.2018 .....</b>	<b>12</b>
2.1.1 nach Altersgruppe .....	13
2.1.2 nach Geschlecht .....	14
2.1.3 nach Versichertenstatus .....	15
2.1.4 nach Familienstand .....	15
<b>2.2 Neu- und Wiederaufnahme auf die Warteliste .....</b>	<b>16</b>
2.2.1 nach Altersgruppe .....	17
2.2.2 nach Geschlecht .....	18
2.2.3 nach Versichertenstatus .....	19
2.2.4 nach Familienstand .....	19
2.2.5 nach zugrundeliegender Diagnose .....	20
<b>2.3 Abgänge von der Warteliste .....</b>	<b>21</b>
2.3.1 nach Altersgruppe .....	22
2.3.2 nach Geschlecht .....	25
2.3.3 nach Versichertenstatus .....	28
2.3.4 nach Familienstand .....	28

# Inhaltsverzeichnis - Nierentransplantation

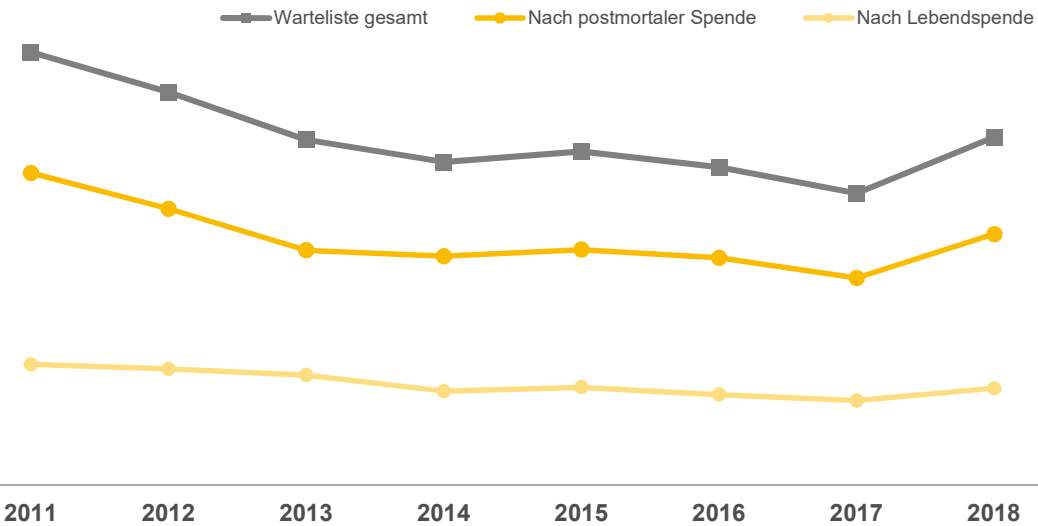
<b>2.4</b>	<b>Stand der Warteliste zum 31.12.2018 .....</b>	<b>29</b>
2.4.1	nach Altersgruppe .....	30
2.4.2	nach Geschlecht .....	31
2.4.3	nach Versichertenstatus .....	32
2.4.4	nach Familienstand .....	32
<b>2.5</b>	<b>Nichtaufnahme auf die Warteliste .....</b>	<b>33</b>
2.5.1	nach Altersgruppe .....	33
2.5.2	nach Geschlecht .....	33
2.5.3	nach Versichertenstatus .....	34
2.5.4	nach Familienstand .....	34
2.5.5	Gründe für die Nichtaufnahme .....	34
	<b>Anhänge .....</b>	
	A - Quellen zum Versichertenstatus .....	35
	B - Darstellung des Versichertenstatus .....	36
	C - Glossar .....	37
	Impressum .....	38

## Übersicht Niere 2018

### Nierentransplantationen

Deutschland 2011 - 2018

Anzahl inkl. Kombinationen

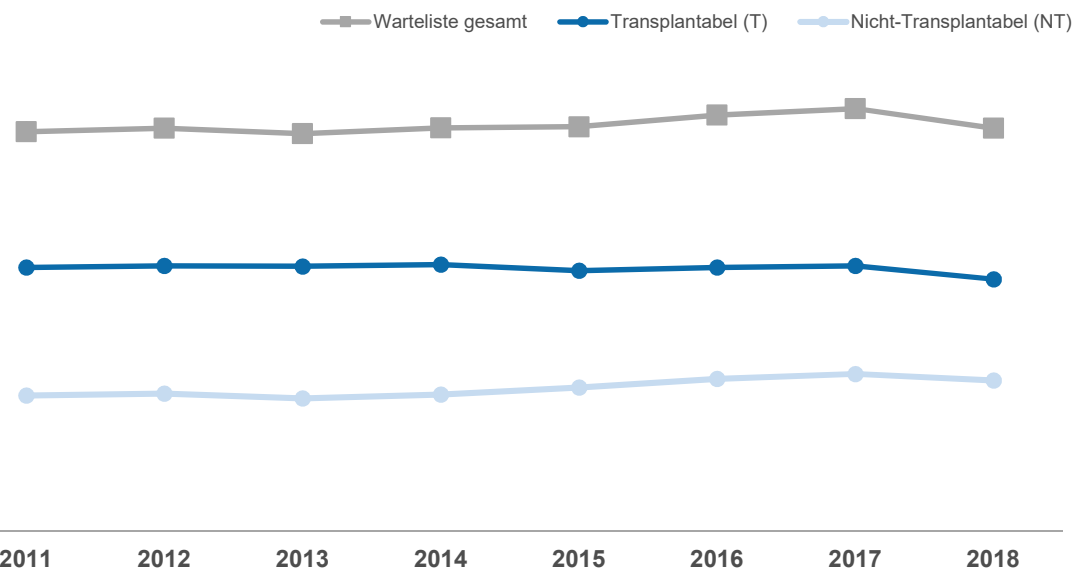


	2011	2012	2013	2014	2015	2016	2017	2018
Transplantation gesamt	2850	2586	2272	2127	2196	2094	1921	2291
nach postmortaler Spende	2055	1820	1547	1508	1551	1497	1364	1653
nach Lebendspende	795	766	725	619	645	597	557	638

### Nieren-Warteliste

Deutschland 31.12. 2011 - 2018

Anzahl inkl. Kombinationen

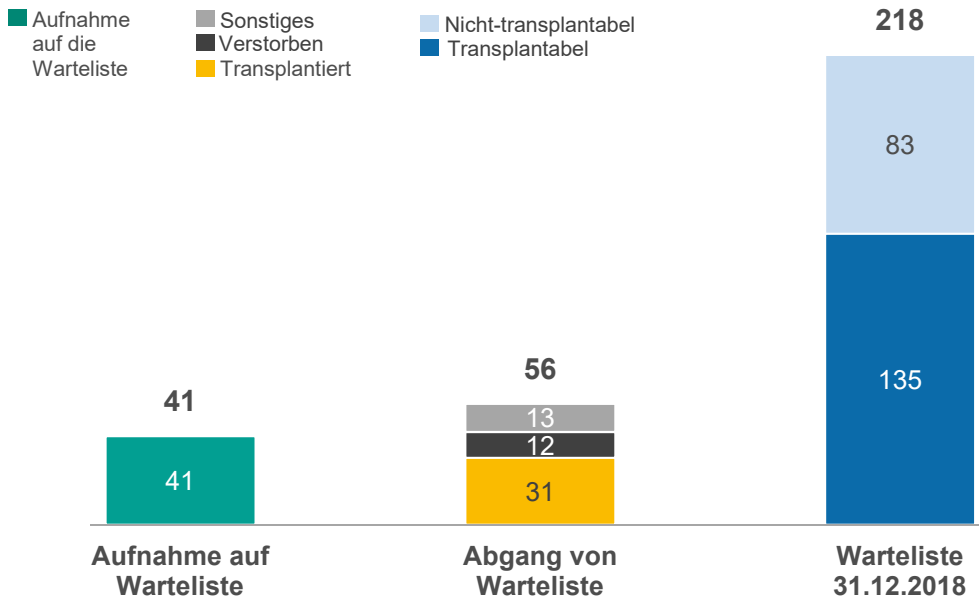


	2011	2012	2013	2014	2015	2016	2017	2018
Warteliste gesamt	11927	12031	11874	12042	12075	12423	12620	12031
Transplantabel (T)	7873	7919	7908	7961	7781	7876	7924	7526
Nicht-transplantabel (NT)	4054	4112	3966	4081	4294	4547	4696	4505

# Übersicht Niere 2018

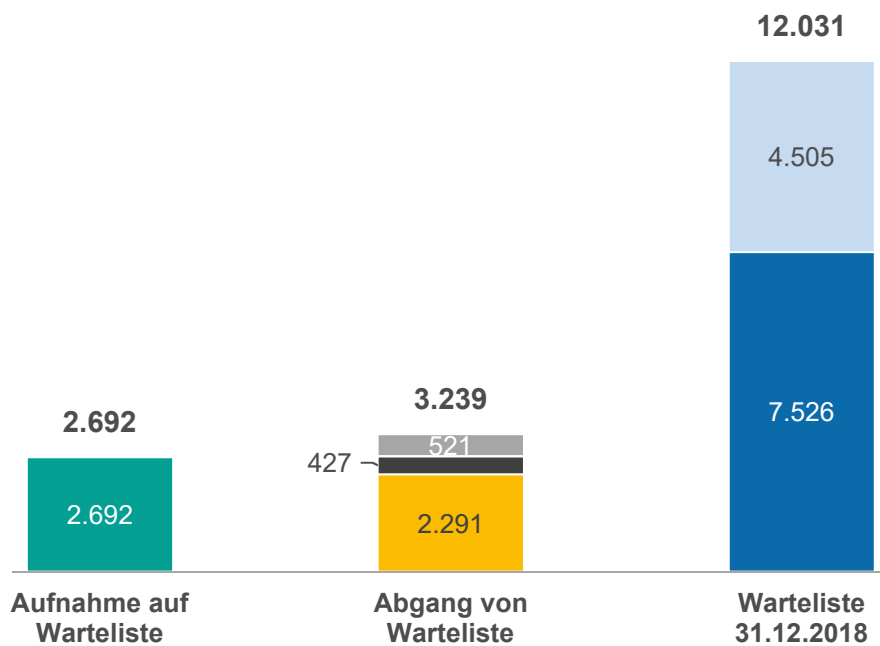
## Übersicht Kiel 2018

Anzahl inkl. Kombinationen



## Übersicht Deutschland 2018

Anzahl inkl. Kombinationen



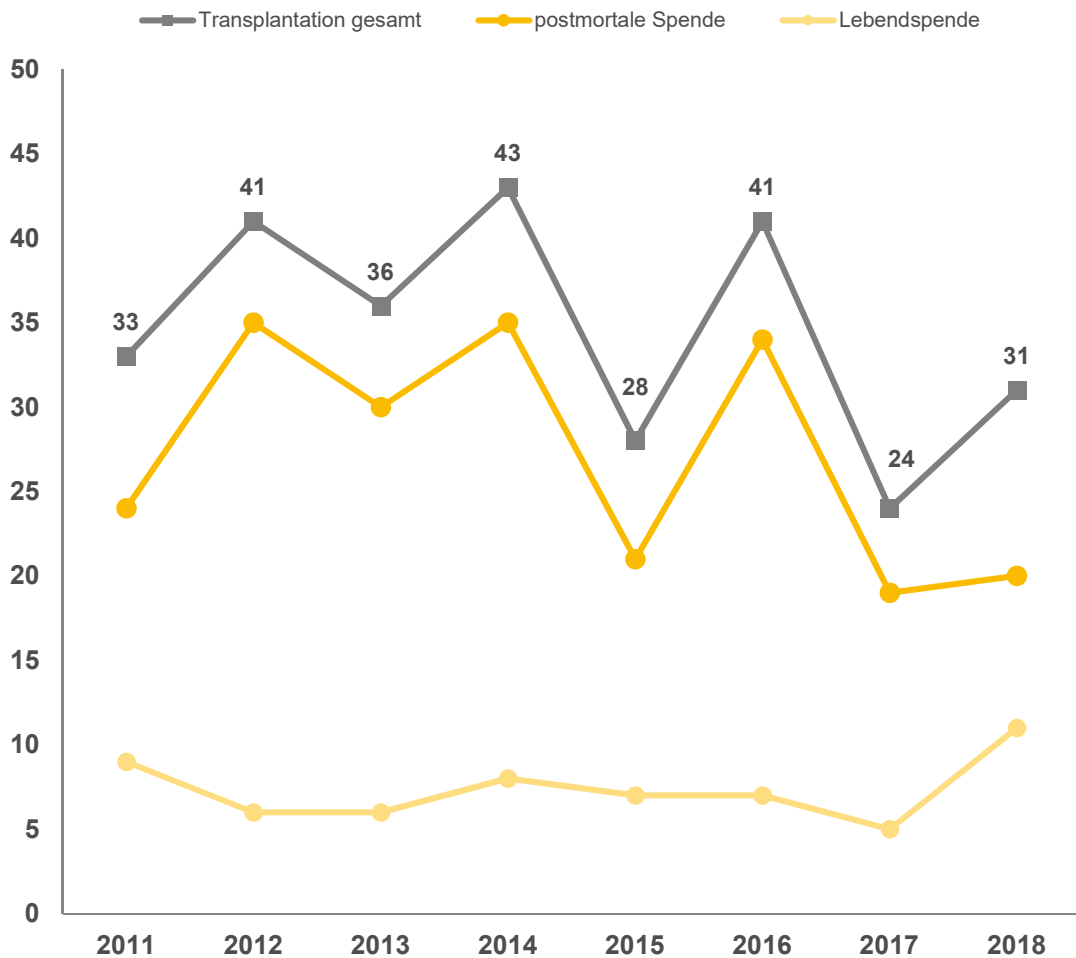
# 1. Transplantationen

Kiel 2018

	Transplantation von Organen postmortaler Spender	Transplantation von Organen lebender Spender
Niere	20	11

## Nieren-Transplantation in Kiel 2011-2018

Anzahl inkl. Kombinationen





## 1.1 Transplantationen nach Altersgruppe des Empfängers

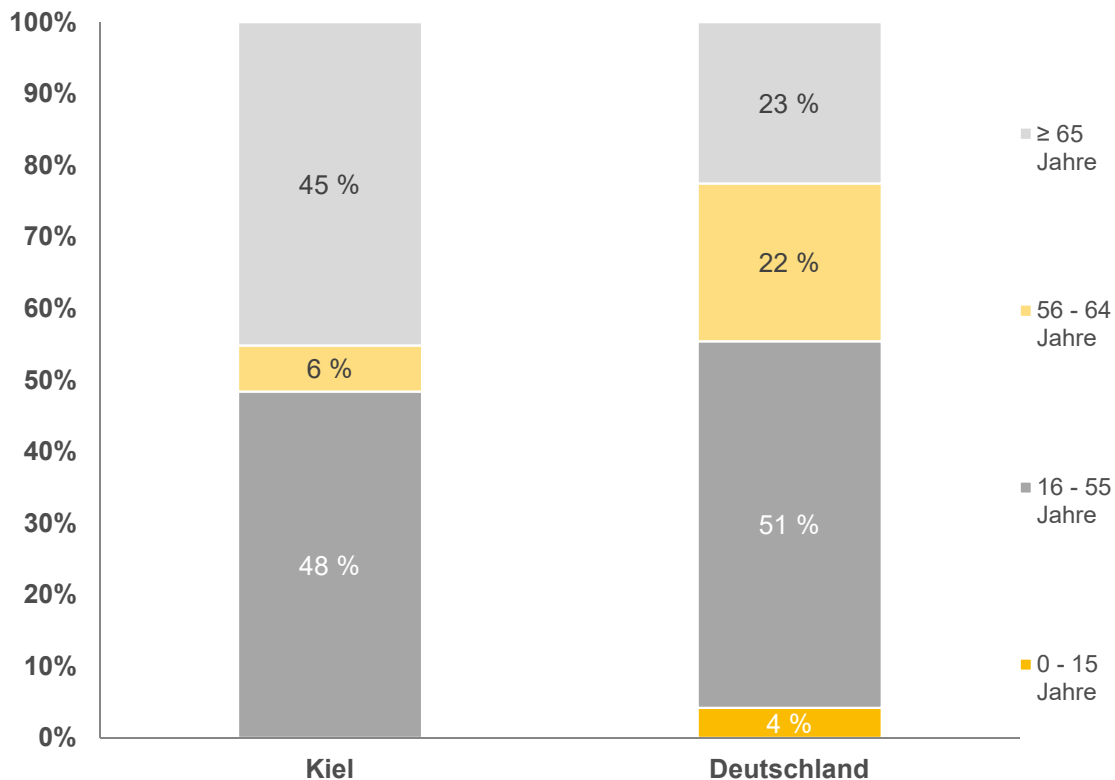
Kiel 2018

	Empfänger postmortal gespendeter Organe				Empfänger von Lebend- Spende-Transplantaten			
	0 - 15 Jahre	16 - 55 Jahre	56 - 64 Jahre	≥ 65 Jahre	0 - 15 Jahre	16 - 55 Jahre	56 - 64 Jahre	≥ 65 Jahre
Niere	0	5	≤ 3	13	0	10	0	≤ 3

### Altersgruppen der Empfänger von Niere-Transplantaten

Kiel 2018

Anzahl inkl. Kombinationen



## 1.2 Transplantationen nach Geschlecht des Empfängers

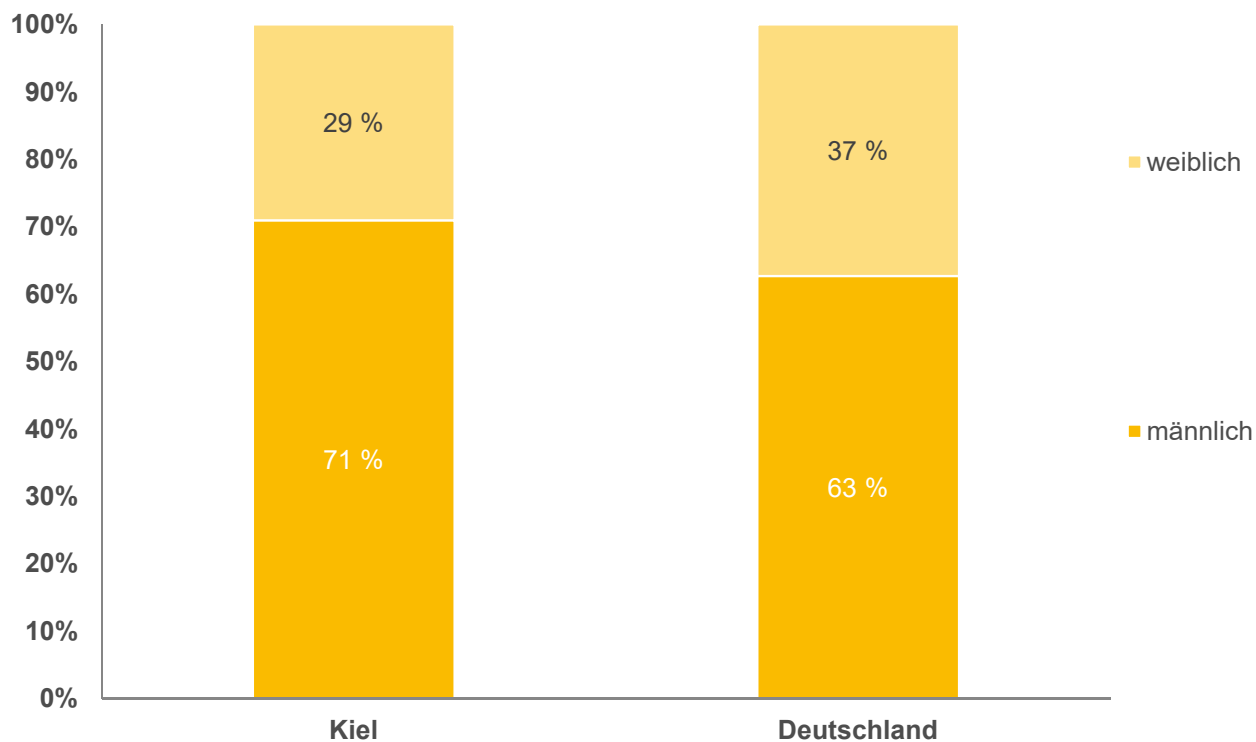
Kiel 2018

	Empfänger postmortal gespendeter Organe		Empfänger von Lebend- Spende-Transplantaten	
	männlich	weiblich	männlich	weiblich
<b>Niere</b>	14	6	8	≤ 3

### Geschlecht der Empfänger von Niere-Transplantaten

Kiel 2018

Anzahl inkl. Kombinationen



### 1.3 Transplantationen nach Versichertenstatus des Empfängers

Kiel 2018

	Empfänger postmortal gespenderter Organe						Empfänger von Lebend- Spende-Transplantaten					
	gesetzlich	davon m. wahlärztl. Leistungsvereinb.	privat/Selbstzahler	davon m. wahlärztl. Leistungsvereinb.	sonstige	davon m. wahlärztl. Leistungsvereinb.	gesetzlich	davon m. wahlärztl. Leistungsvereinb.	privat/Selbstzahler	davon m. wahlärztl. Leistungsvereinb.	sonstige	davon m. wahlärztl. Leistungsvereinb.
Niere	17	≤ 3	≤ 3	0	0	0	8	0	≤ 3	≤ 3	0	0

### 1.4 Transplantationen nach Familienstand des Empfängers

Kiel 2018

	Empfänger postmortal gespenderter Organe			Empfänger von Lebend- Spende-Transplantaten		
	verheiratet	nicht verheiratet	FU / Angabe verweigert	verheiratet	nicht verheiratet	FU / Angabe verweigert
Niere	17	≤ 3	0	4	5	≤ 3

## 2. Entwicklung der Warteliste

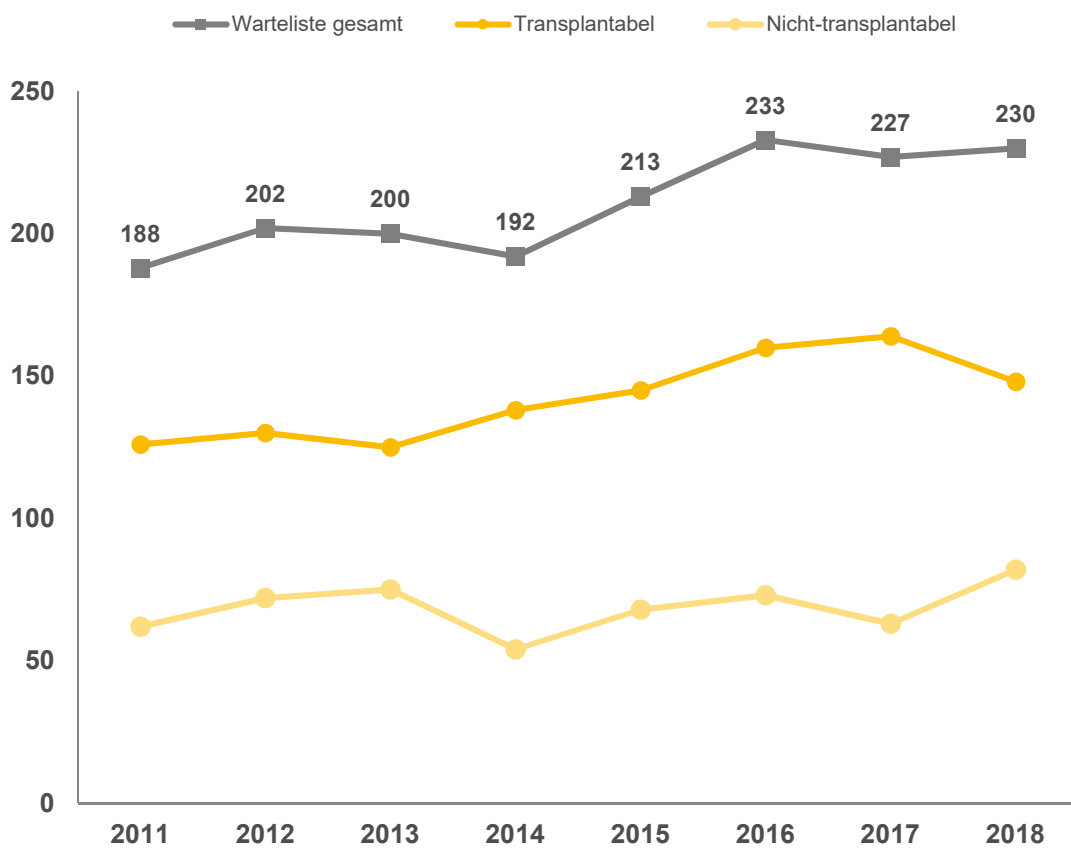
### 2.1 Stand der Warteliste zum 01.01.2018

Kiel 2018

	transplantabel gemeldete Patienten (T)	nicht-transplantabel gemeldete Patienten (NT)
Niere	139	80
Niere-Pankreas	9	≤ 3

#### Niere-Warteliste in Kiel am 01.01. 2011-2018

Anzahl inkl. Kombinationen



## 2.1.1 Stand der Warteliste zum 01.01.2018 nach Altersgruppe

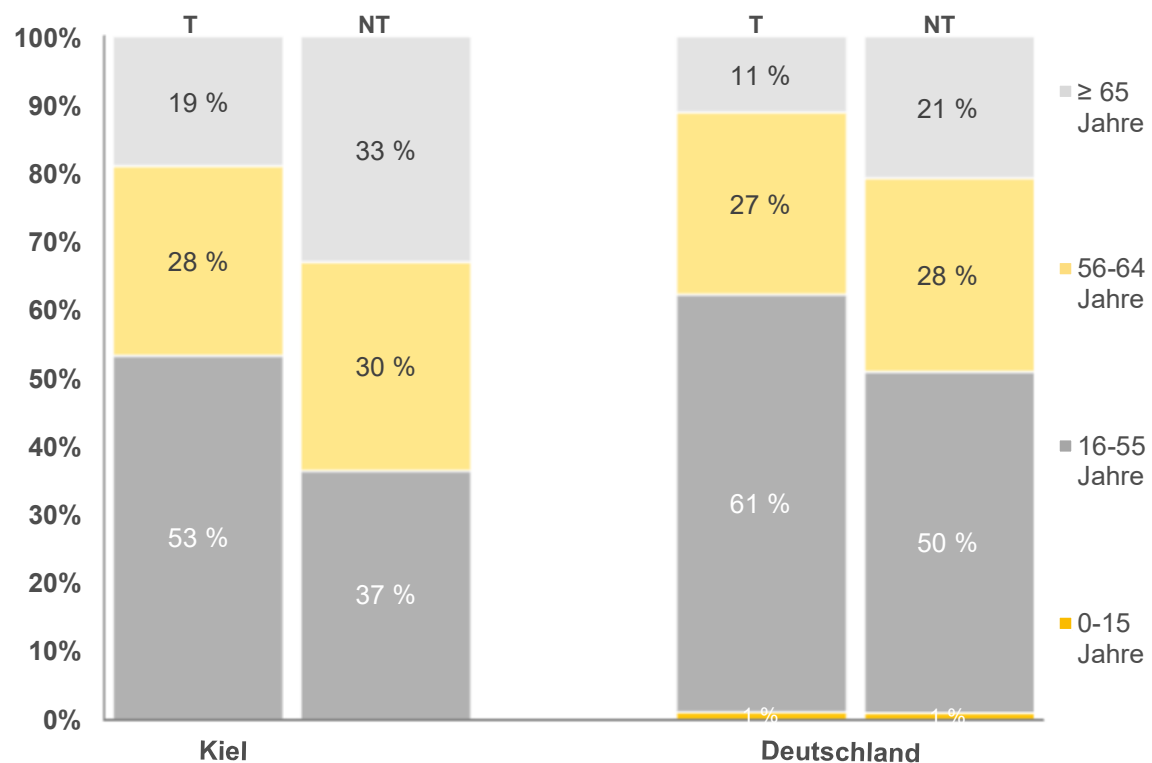
Kiel 2018

	transplantabel gemeldete Patienten (T)				nicht-transplantabel gemeldete Patienten (NT)			
	0 - 15 Jahre	16 - 55 Jahre	56 - 64 Jahre	≥ 65 Jahre	0 - 15 Jahre	16 - 55 Jahre	56 - 64 Jahre	≥ 65 Jahre
<b>Niere</b>	0	75	37	27	0	28	25	27
<b>Niere-Pankreas</b>	0	4	4	≤ 3	0	≤ 3	0	0

### Niere-Warteliste 01.01. nach Altersgruppen

Kiel 2018

Anzahl inkl. Kombinationen



## 2.1.2 Stand der Warteliste zum 01.01.2018 nach Geschlecht

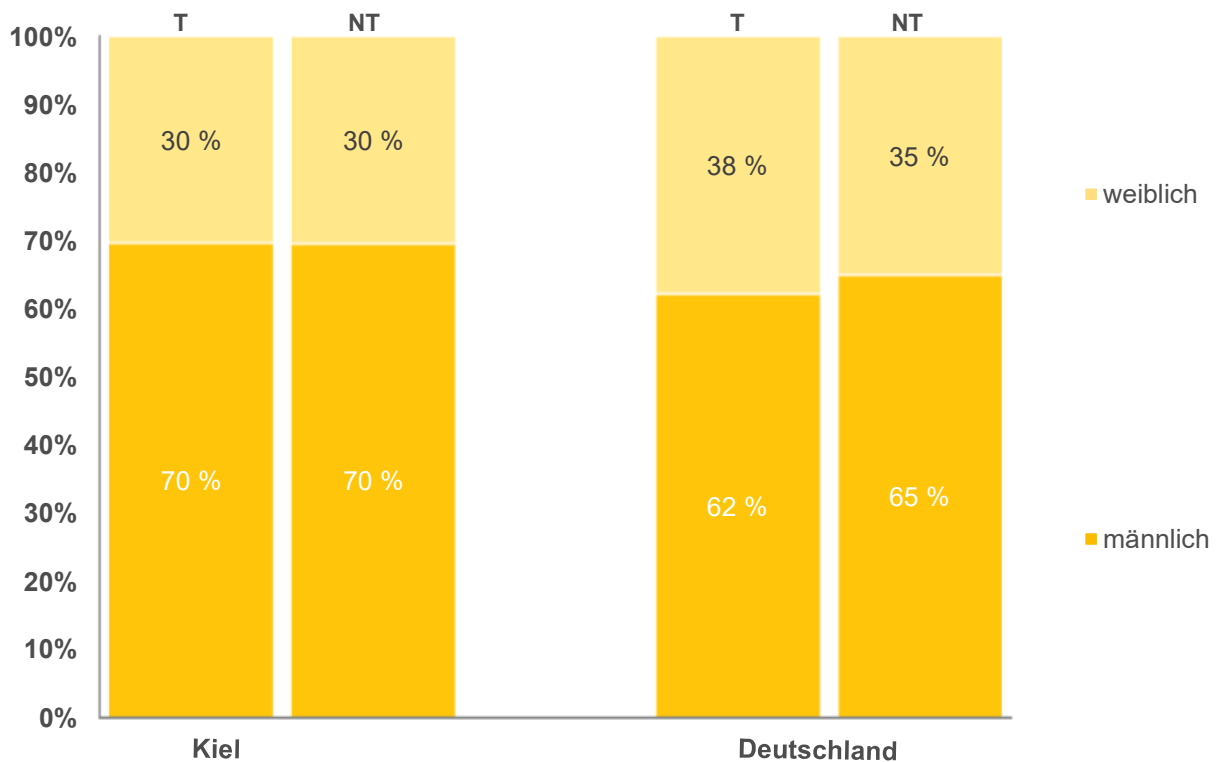
Kiel 2018

	transplantabel gemeldete Patienten (T)		nicht-transplantabel gemeldete Patienten (NT)	
	männlich	weiblich	männlich	weiblich
<b>Niere</b>	96	43	55	25
<b>Niere-Pankreas</b>	7	≤ 3	≤ 3	0

### Niere-Warteliste 01.01. nach Geschlecht

Kiel 2018

Anzahl inkl. Kombinationen



### 2.1.3 Stand der Warteliste zum 01.01.2018 nach Versichertenstatus

Kiel 2018

	transplantabel gemeldete Patienten (T)			nicht-transplantabel gemeldete Patienten (NT)		
	gesetzlich	privat/ Selbstzahler	sonstige	gesetzlich	privat/ Selbstzahler	sonstige
<b>Niere</b>	127	12	0	73	7	0
<b>Niere-Pankreas</b>	8	≤ 3	0	≤ 3	0	0

### 2.1.4 Stand der Warteliste zum 01.01.2018 nach Familienstand

Kiel 2018

	transplantabel gemeldete Patienten (T)			nicht-transplantabel gemeldete Patienten (NT)		
	verheiratet	nicht verheiratet	FU / Angabe verweigert	verheiratet	nicht verheiratet	FU / Angabe verweigert
<b>Niere</b>	68	63	8	42	34	4
<b>Niere-Pankreas</b>	6	≤ 3	0	≤ 3	0	0

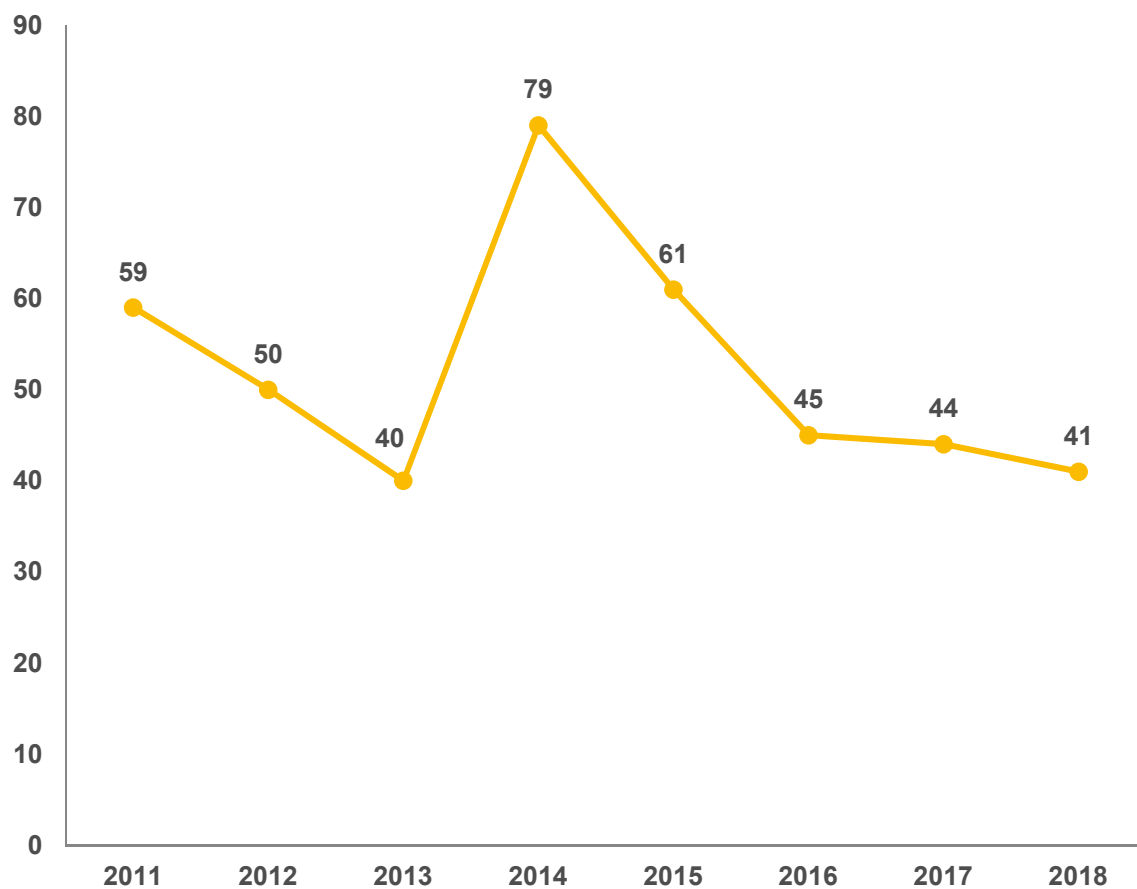
## 2.2 Neu- und Wiederaufnahme auf die Warteliste

Kiel 2018

Anzahl der auf die Warteliste aufgenommenen Patienten	
Niere	41

### Aufnahme auf die Niere-Warteliste in Kiel 2011-2018

Anzahl inkl. Kombinationen





## 2.2.1 Aufnahme auf die Warteliste nach Altersgruppe

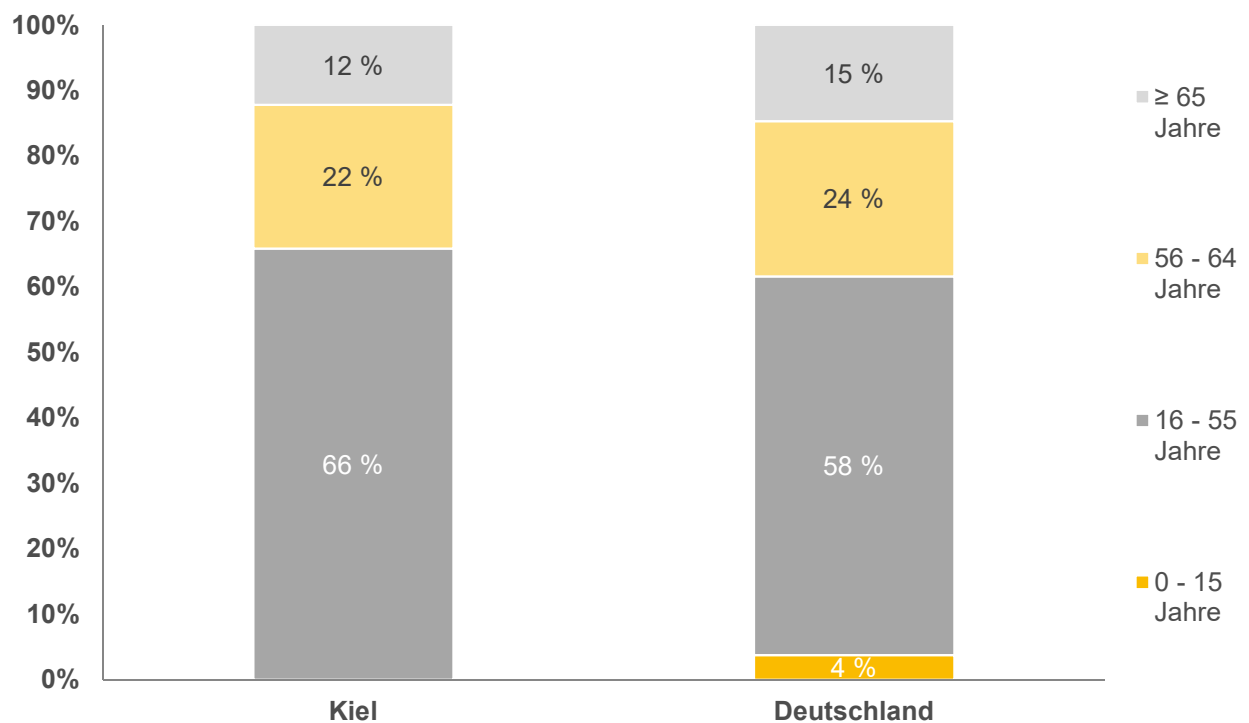
Kiel 2018

Aufnahme auf die Warteliste				
	0 - 15 Jahre	16 - 55 Jahre	56 - 64 Jahre	≥ 65 Jahre
Niere	0	27	9	5

### Aufnahme auf die Niere-Warteliste nach Altersgruppen

Kiel 2018

Anzahl inkl. Kombinationen



## 2.2.2 Aufnahme auf die Warteliste nach Geschlecht

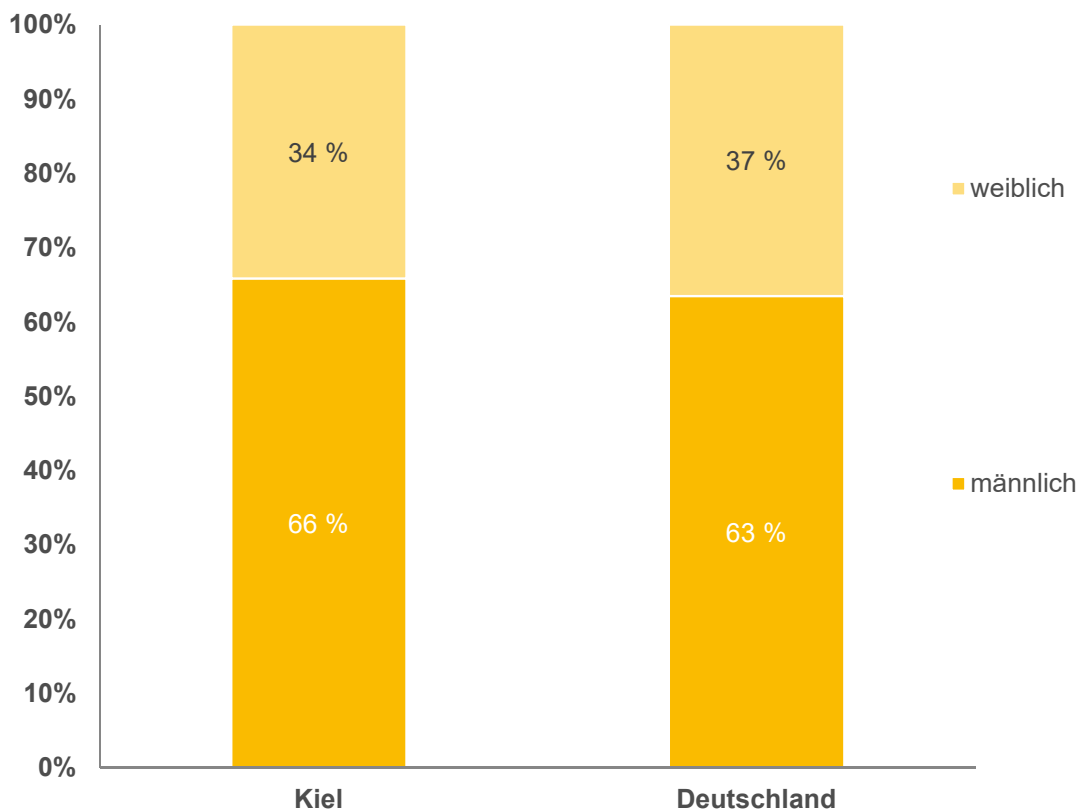
Kiel 2018

Aufnahme auf die Warteliste		
	männlich	weiblich
Niere	27	14

### Aufnahme auf die Niere-Warteliste nach Geschlecht

Kiel 2018

Anzahl inkl. Kombinationen



### 2.2.3 Aufnahme auf die Warteliste nach Versichertenstatus

---

Kiel 2018

Aufnahme auf die Warteliste			
	gesetzlich	privat / Selbstzahler	sonstige
Niere	39	≤ 3	0

### 2.2.4 Aufnahme auf die Warteliste nach Familienstand

---

Kiel 2018

Aufnahme auf die Warteliste			
	verheiratet	nicht verheiratet	FU / Angaben verweigert
Niere	22	18	≤ 3

## 2.2.5 Neu- und Wiederaufnahmen auf die Warteliste nach zugrundeliegender Diagnose

Kiel 2018

ICD	Bezeichnung	Anzahl Patienten
E10	Diabetes Typ-1: Zuckerkrankheit, die von Anfang an mit Insulin behandelt werden muss	6
I12	Bluthochdruck mit Nierenkrankheit	≤ 3
M32	Lupus erythematodes: Entzündliche Krankheit, bei der das Immunsystem Bindegewebe, Blutgefäße und Organe angreift	≤ 3
N00	Akute Entzündung des Nierengewebes mit bestimmten charakteristischen Krankheitszeichen	≤ 3
N01	Sehr schnell fortschreitende, akute Entzündung des Nierengewebes	≤ 3
N02	Wiederholte bzw. dauerhafte Blutausscheidung im Urin	≤ 3
N03	Anhaltende (chronische) Entzündung des Nierengewebes mit bestimmten charakteristischen Krankheitszeichen	8
N04	Langsam entwickelnde Nierenkrankheit, entzündlich oder nicht entzündlich	≤ 3
N06	Eiweißausscheidung im Urin bei Veränderungen der Nierenstruktur	≤ 3
N08	Krankheit der Nierenkörperchen bei anderenorts klassifizierten Krankheiten	≤ 3
N11	Anhaltende (chronische) Entzündung im Bindegewebe der Nieren und an den Nierenkanälchen	≤ 3
N14	Nierenkrankheit durch Vergiftung mit Medikamenten oder Schwermetallen	≤ 3
N15	Sonstige Krankheit im Bindegewebe der Nieren und an den Nierenkanälchen	≤ 3
N16	Krankheit im Bindegewebe der Nieren und an den Nierenkanälchen bei anderenorts klassifizierten Krankheiten	≤ 3
N18	Anhaltende (chronische) Verschlechterung bzw. Verlust der Nierenfunktion	4
Q61	Fehlbildung der Niere mit Bildung zahlreicher kleiner Hohlräume (Zysten)	6

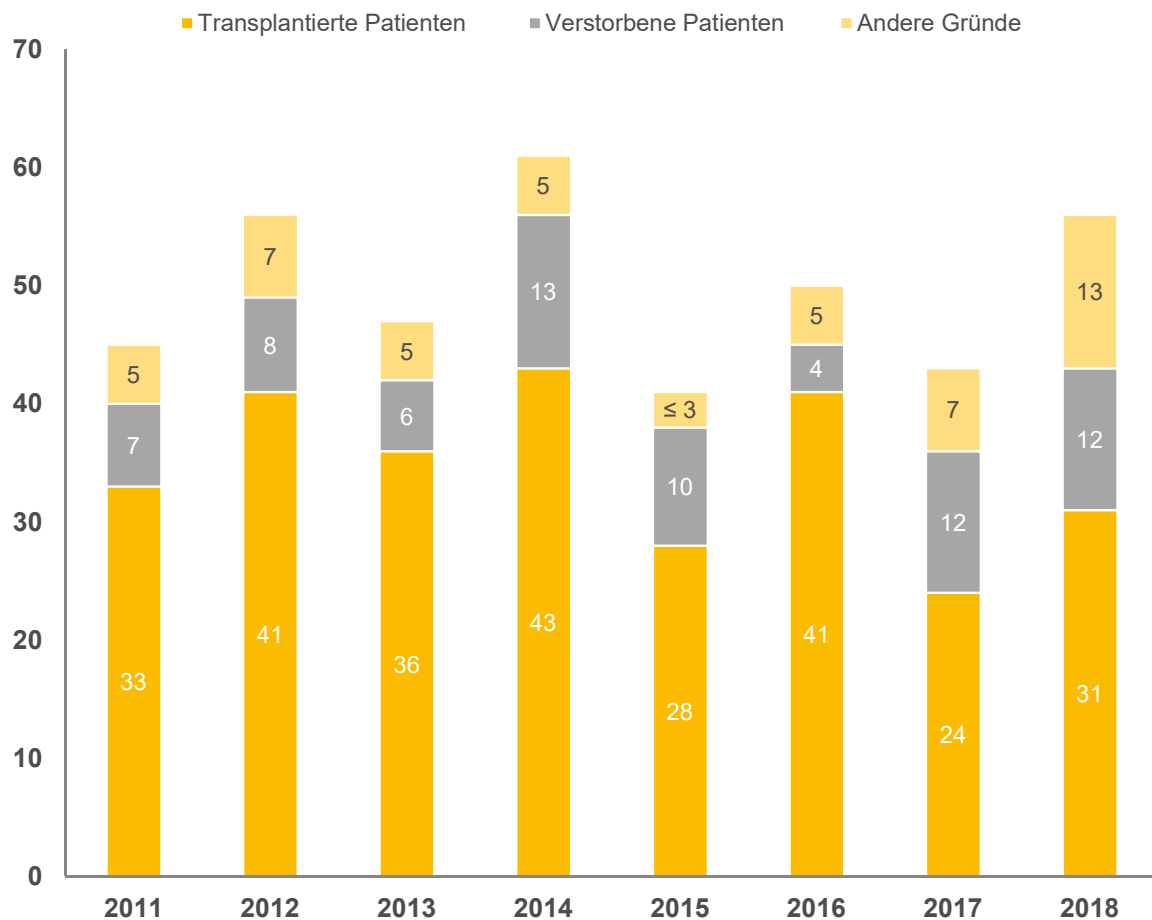
## 2.3 Abgänge von der Warteliste

Kiel 2018

	Transplantierte Patienten	Verstorbene Patienten	Aus anderen Gründen ausgeschiedene Patienten
Niere	31	12	13

### Abgänge von der Niere-Warteliste in Kiel 2011-2018

Anzahl inkl. Kombinationen



## 2.3.1 Abgänge von der Warteliste nach Altersgruppe

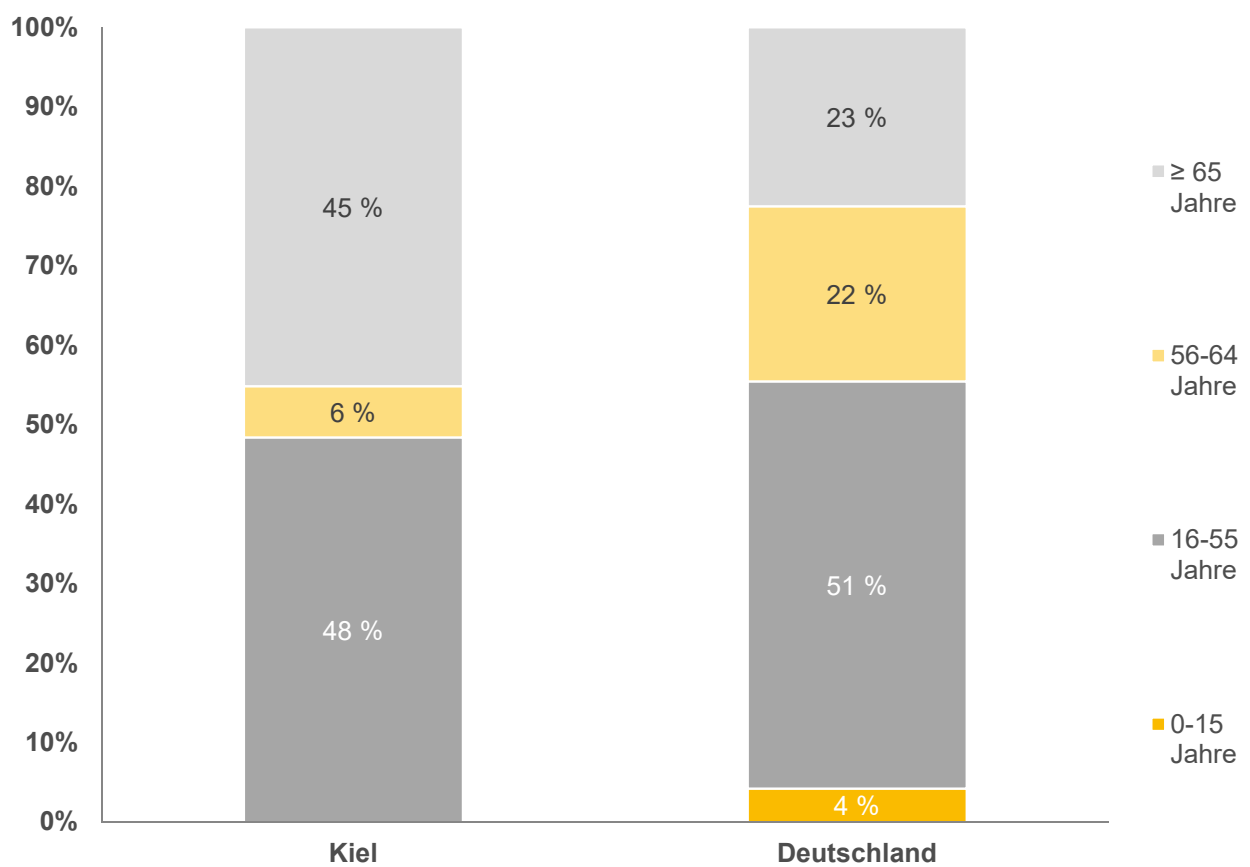
Kiel 2018

	Transplantierte Patienten			
	0 - 15 Jahre	16 - 55 Jahre	56 - 64 Jahre	56 - 64 Jahre
Niere	0	15	≤ 3	14

### Abgänge von der Niere-Warteliste nach Altersgruppen

Transplantierte Patienten - Kiel 2018

Anzahl inkl. Kombinationen



## 2.3.1 Abgänge von der Warteliste nach Altersgruppe

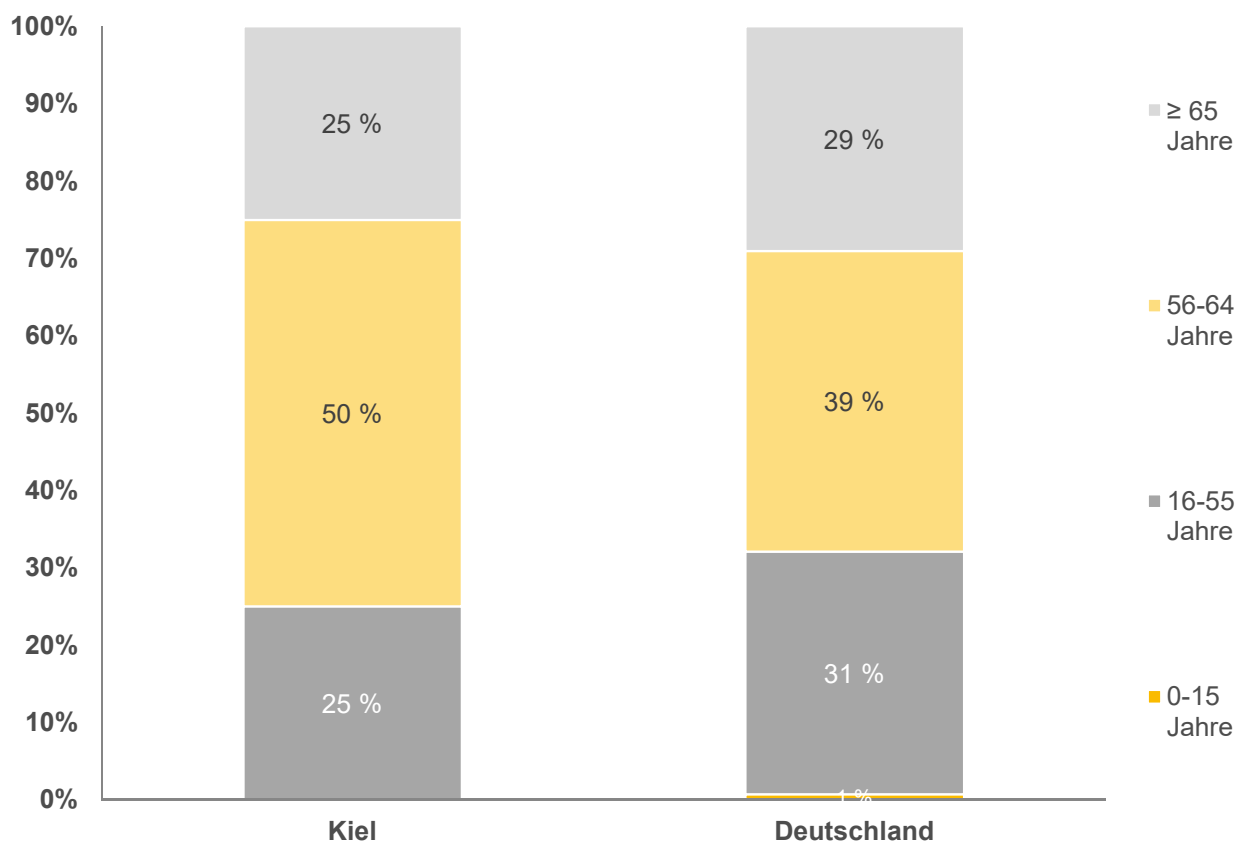
Kiel 2018

	Verstorbene Patienten			
	0 - 15 Jahre	16 - 55 Jahre	56 - 64 Jahre	≥ 65 Jahre
Niere	0	≤ 3	6	≤ 3

### Abgänge von der Niere-Warteliste nach Altersgruppen

Verstorbene Patienten - Kiel 2018

Anzahl inkl. Kombinationen



## 2.3.1 Abgänge von der Warteliste nach Altersgruppe

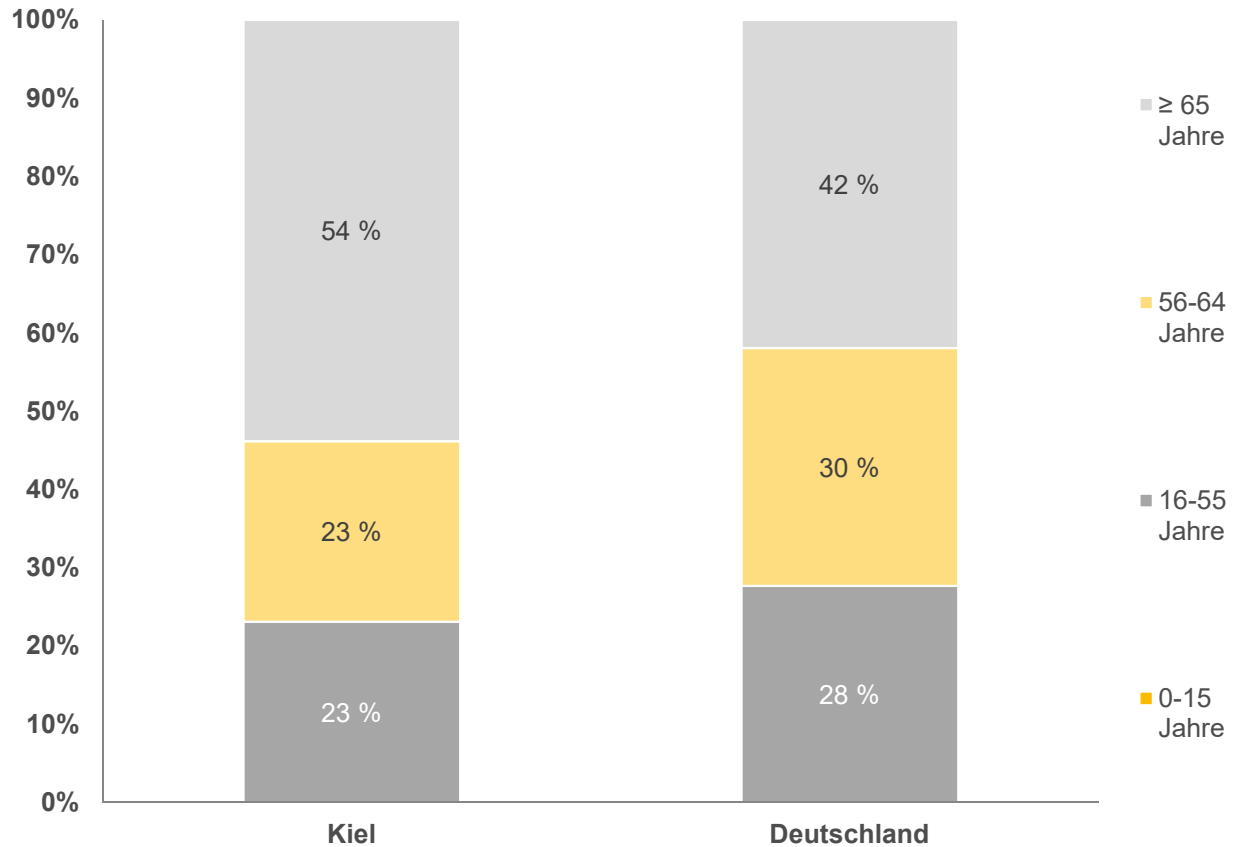
Kiel 2018

Aus anderen Gründen ausgeschiedene Patienten				
	0 - 15 Jahre	16 - 55 Jahre	56 - 64 Jahre	≥ 65 Jahre
Niere	0	≤ 3	≤ 3	7

### Abgänge von der Niere-Warteliste nach Altersgruppen

Aus anderen Gründen ausgeschiedene Patienten Kiel 2018

Anzahl inkl. Kombinationen





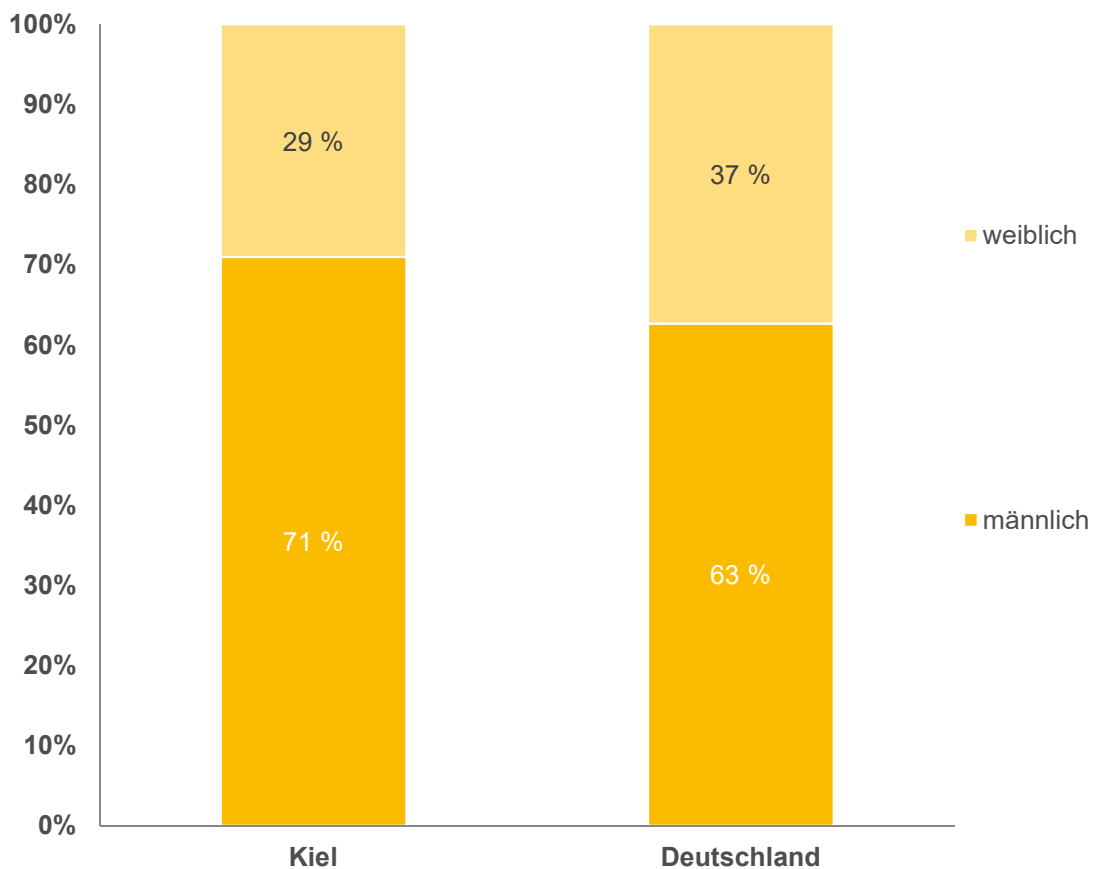
## 2.3.2 Abgänge von der Warteliste nach Geschlecht

Kiel 2018

Transplantierte Patienten		
	männlich	weiblich
Niere	22	9

### Abgänge von der Niere-Warteliste nach Geschlecht Transplantierte Patienten - Kiel 2018

Anzahl inkl. Kombinationen



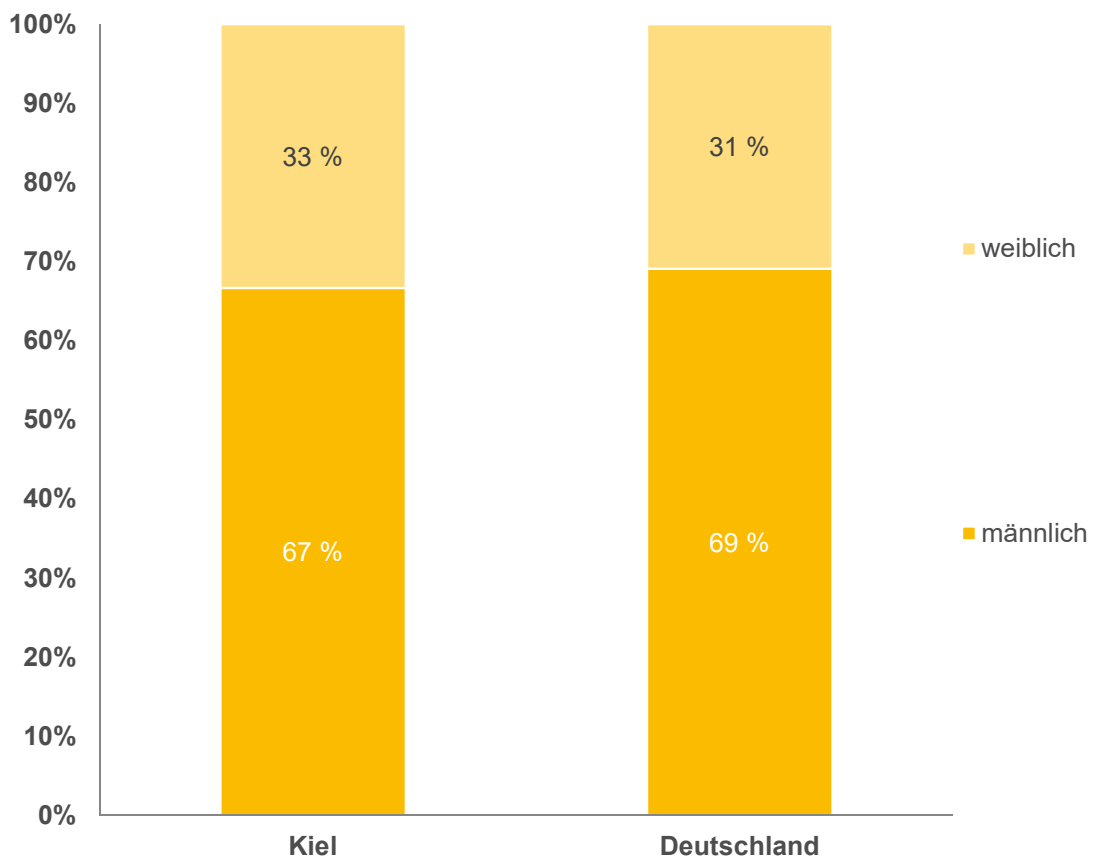
## 2.3.2 Abgänge von der Warteliste nach Geschlecht

Kiel 2018

Verstorbene Patienten		
	männlich	weiblich
Niere	8	4

### Abgänge von der Niere-Warteliste nach Geschlecht Verstorbene Patienten - Kiel 2018

Anzahl inkl. Kombinationen



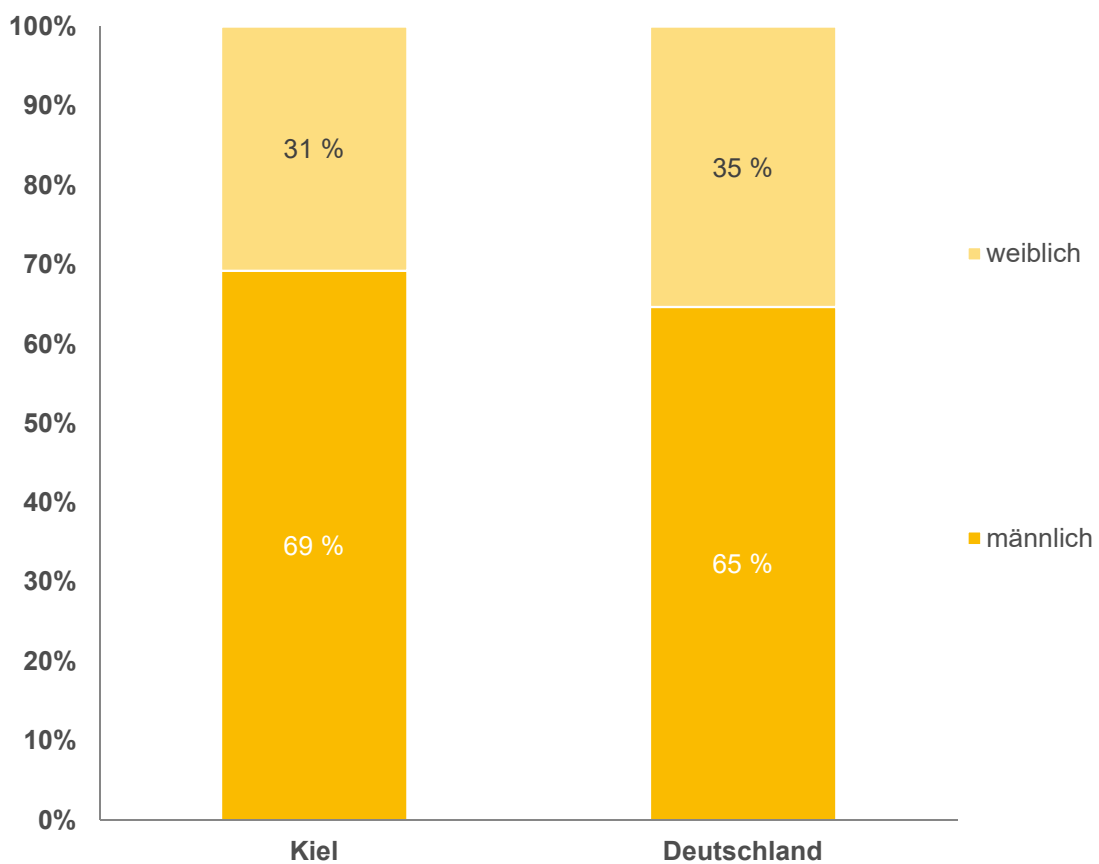
## 2.3.2 Abgänge von der Warteliste nach Geschlecht

Kiel 2018

Aus anderen Gründen ausgeschiedene Patienten		
	männlich	weiblich
Niere	9	4

### Abgänge von der Niere-Warteliste nach Geschlecht Aus anderen Gründen ausgeschiedene Patienten - Kiel 2018

Anzahl inkl. Kombinationen



### 2.3.3 Abgänge von der Warteliste nach Versichertenstatus

Kiel 2018

	Transplantierte Patienten			Verstorbene Patienten			Aus anderen Gründen ausgeschiedene Patienten		
	gesetzlich	privat/Selbstzahler	sonstige	gesetzlich	privat/Selbstzahler	sonstige	gesetzlich	privat/Selbstzahler	sonstige
Niere	25	6	0	12	0	0	13	0	0

### 2.3.4 Abgänge von der Warteliste nach Familienstand

Kiel 2018

	Transplantierte Patienten			Verstorbene Patienten			Aus anderen Gründen ausgeschiedene Patienten		
	verheiratet	nicht verheiratet	FU / Angabe verweigert	verheiratet	nicht verheiratet	FU / Angabe verweigert	verheiratet	nicht verheiratet	FU / Angabe verweigert
Niere	21	8	≤ 3	8	≤ 3	≤ 3	9	4	0

## 2.4 Stand der Warteliste zum 31.12.2018

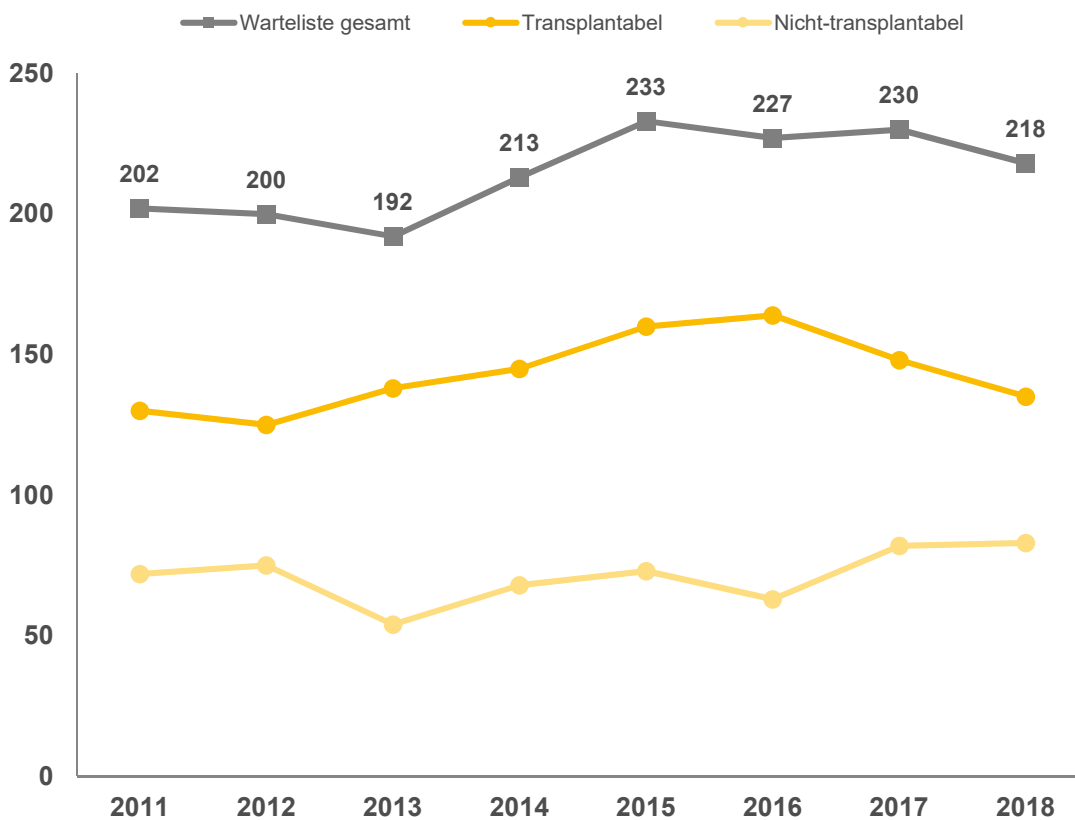
Kiel 2018

	transplantabel gemeldete Patienten (T)	nicht-transplantabel gemeldete Patienten (NT)
Niere	128	79
Herz-Niere	0	≤ 3
Leber-Niere	0	≤ 3
Niere-Pankreas	7	≤ 3

	Wechsel zum Zentrum	Wechsel zu einem anderen Zentrum
davon Zentrumswechsler	7	4

### Niere-Warteliste in Kiel am 31.12. 2011-2018

Anzahl inkl. Kombinationen



## 2.4.1 Stand der Warteliste zum 31.12.2018 nach Altersgruppe

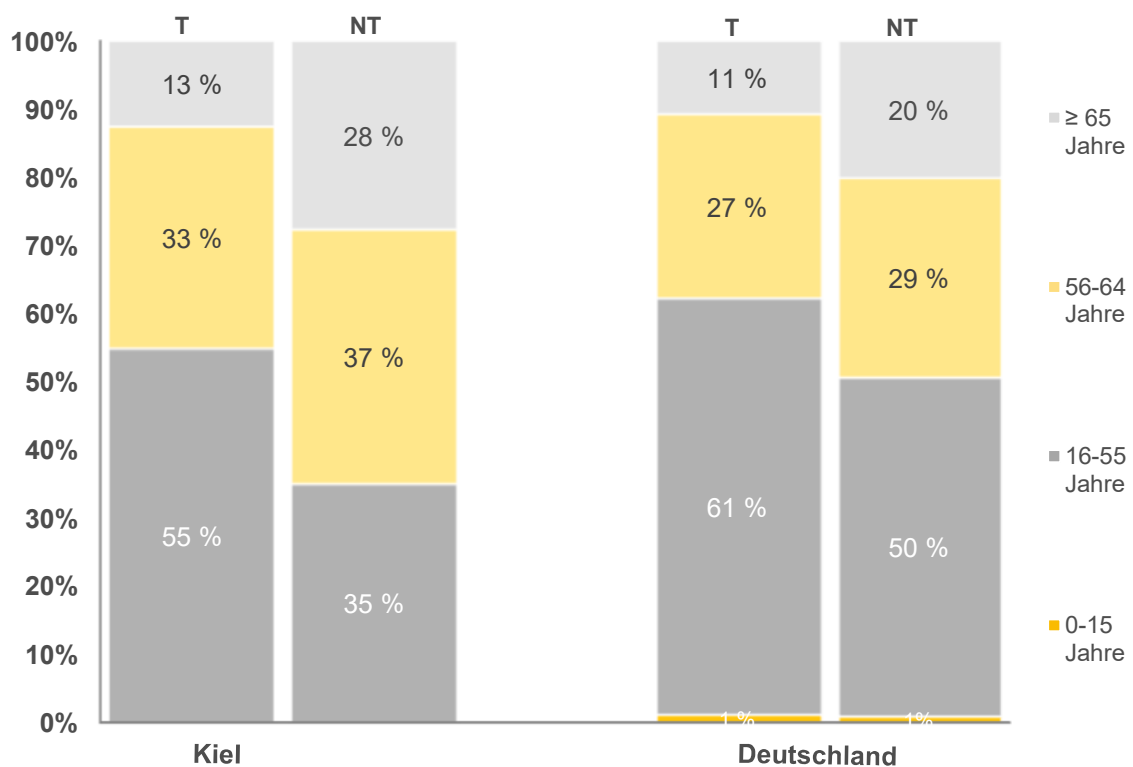
Kiel 2018

	transplantabel gemeldete Patienten (T)				nicht-transplantabel gemeldete Patienten (NT)			
	0 - 15 Jahre	16 - 55 Jahre	56 - 64 Jahre	≥ 65 Jahre	0 - 15 Jahre	16 - 55 Jahre	56 - 64 Jahre	≥ 65 Jahre
Niere	0	71	41	16	0	28	28	23
Herz-Niere	0	0	0	0	0	0	≤ 3	0
Leber-Niere	0	0	0	0	0	≤ 3	0	0
Niere-Pankreas	0	≤ 3	≤ 3	≤ 3	0	0	≤ 3	0

### Niere-Warteliste 31.12. nach Altersgruppen

Kiel 2018

Anzahl inkl. Kombinationen



## 2.4.2 Stand der Warteliste zum 31.12.2018 nach Geschlecht

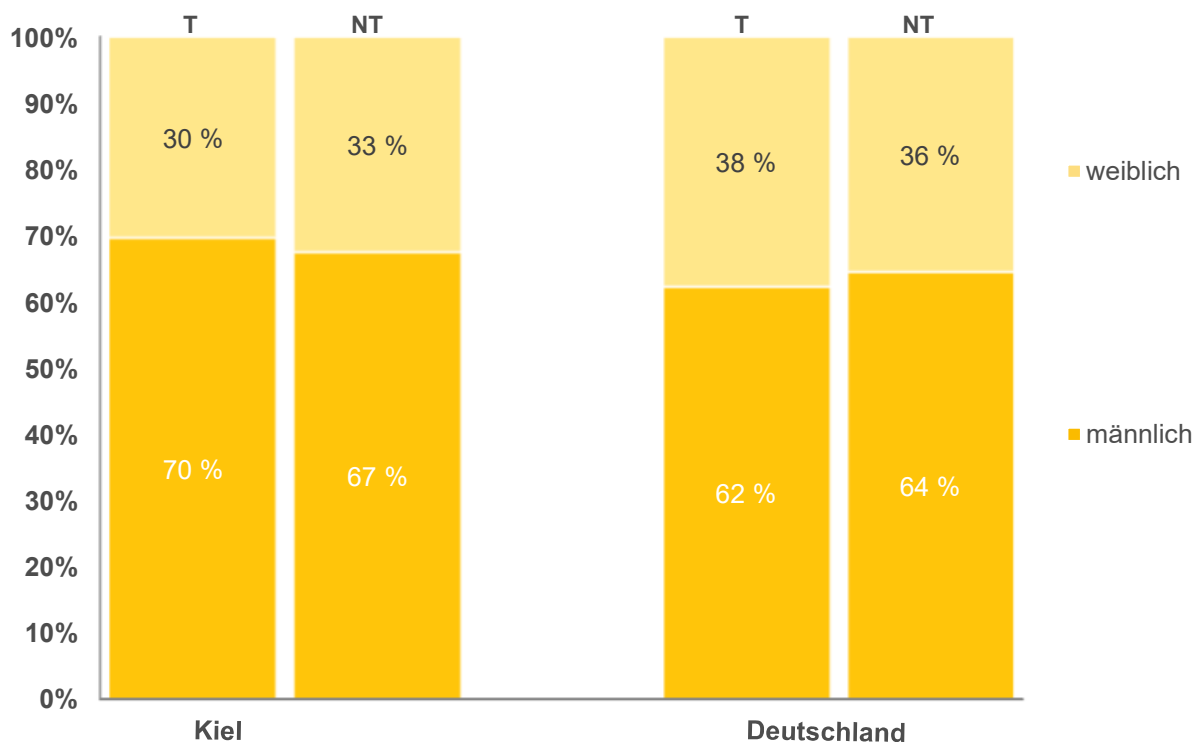
Kiel 2018

	transplantabel gemeldete Patienten (T)		nicht-transplantabel gemeldete Patienten (NT)	
	männlich	weiblich	männlich	weiblich
<b>Niere</b>	88	40	53	26
<b>Herz-Niere</b>	0	0	≤ 3	0
<b>Leber-Niere</b>	0	0	0	≤ 3
<b>Niere-Pankreas</b>	6	≤ 3	≤ 3	0

### Niere-Warteliste 31.12. nach Geschlecht

Kiel 2018

Anzahl inkl. Kombinationen



### 2.4.3 Stand der Warteliste zum 31.12.2018 nach Versichertenstatus

Kiel 2018

	transplantabel gemeldete Patienten (T)			nicht-transplantabel gemeldete Patienten (NT)		
	gesetzlich	privat/ Selbstzahler	sonstige	gesetzlich	privat/ Selbstzahler	sonstige
Niere	120	8	0	72	7	0
Herz-Niere	0	0	0	≤ 3	0	0
Leber-Niere	0	0	0	≤ 3	0	0
Niere-Pankreas	6	≤ 3	0	≤ 3	0	0

### 2.4.4 Stand der Warteliste zum 31.12.2018 nach Familienstand

Kiel 2018

	transplantabel gemeldete Patienten (T)			nicht-transplantabel gemeldete Patienten (NT)		
	verheiratet	nicht verheiratet	FU / Angabe verweigert	verheiratet	nicht verheiratet	FU / Angabe verweigert
Niere	68	54	6	41	33	5
Herz-Niere	0	0	0	≤ 3	0	0
Leber-Niere	0	0	0	0	≤ 3	0
Niere-Pankreas	4	≤ 3	0	≤ 3	0	≤ 3



## 2.5 Nichtaufnahme auf die Warteliste

---

Kiel 2018

Anzahl der nicht auf die Warteliste aufgenommenen Patienten	
Niere	11

### 2.5.1 Nichtaufnahme auf die Warteliste nach Altersgruppe

---

Kiel 2018

Nichtaufnahme auf die Warteliste				
	0 - 15 Jahre	16 - 55 Jahre	56 - 64 Jahre	≥ 65 Jahre
Niere	0	4	≤ 3	5

### 2.5.2 Nichtaufnahme auf die Warteliste nach Geschlecht

---

Kiel 2018

Nichtaufnahme auf die Warteliste		
	männlich	weiblich
Niere	6	5

### 2.5.3 Nichtaufnahme auf die Warteliste nach Versichertenstatus

Kiel 2018

Nichtaufnahme auf die Warteliste			
	gesetzlich	privat/ Selbstzahler	sonstige
Niere	10	≤ 3	0

### 2.5.4 Nichtaufnahme auf die Warteliste nach Familienstand

Kiel 2018

Nichtaufnahme auf die Warteliste			
	verheiratet	nicht verheiratet	FU / Angabe verweigert
Niere	7	≤ 3	≤ 3

### 2.5.5 Gründe für die Nichtaufnahme auf die Warteliste

Kiel 2018

Nichtaufnahme auf die Warteliste					
	Polymorbidität/ Kombination mehrerer Gründe	Nicht ausgeheilte Tumorer- krankung	Stabilisierung konservative Therapie	Non- Adhärenz/Psychische Erkrankungen/Sucht- erkrankungen	Sonstige Gründe
Niere	4	4	0	≤ 3	≤ 3

## Anhang A - Quellen zum Versichertenstatus

Quellenangabe	Versichertenstatus	Wahlleistung
<b>1.3 Versichertenstatus des Empfängers<sup>1</sup> von postmortal gespendeten Organen</b>	Koordinierungsstelle	Transplantationszentrum
<b>1.3 Versichertenstatus des Empfängers<sup>2</sup> von Lebend-Spende-Transplantaten inkl. Transplantaten nach Dominospende</b>	Vermittlungsstelle	Transplantationszentrum
<b>2.1.3 Versichertenstatus<sup>3</sup> der Patienten auf der Warteliste zum 01.01. des Berichtsjahres</b>	Vermittlungsstelle	
<b>2.2.3 Versichertenstatus<sup>3</sup> der auf die Warteliste aufgenommenen Patienten im Berichtsjahr</b>	Vermittlungsstelle	
<b>2.3.3 Versichertenstatus<sup>3</sup> der Abgänge von der Warteliste im Berichtsjahr</b>	Vermittlungsstelle	
<b>2.4.3 Versichertenstatus<sup>3</sup> der Patienten auf der Warteliste zum 31.12. des Berichtsjahres</b>	Vermittlungsstelle	
<b>2.5.3 Versichertenstatus<sup>4</sup> der nicht auf die Warteliste genommenen Patienten</b>	Transplantationszentrum	

<sup>1</sup> Maßgeblich für die Angabe des Versichertenstatus ist hier der unmittelbare Kostenträger der Organisationspauschale, die der Koordinierungsstelle vergütet und von ihr dokumentiert wird; dies gilt nicht für die Angaben zur wahlärztlichen Leistungsvereinbarung, die vom Transplantationszentrum zu ergänzen sind.

<sup>2</sup> Maßgeblich für die Angabe des Versichertenstatus ist der unmittelbare Kostenträger der Transplantation des Organempfängers.

<sup>3</sup> Maßgeblich für die Angabe des Versichertenstatus ist der unmittelbare Kostenträger der Registrierungspauschale zum Zeitpunkt der Aufnahme auf die Warteliste.

<sup>4</sup> Maßgeblich für die Angabe des Versichertenstatus ist der unmittelbare Kostenträger der Behandlung. Dabei sind die Grundsätze von 2.5 zu beachten.

## Anhang B - Darstellung des Versichertenstatus

---

Die Zuordnung zum Versichertenstatus „**gesetzlich**“, „**privat/Selbstzahler**“ oder „**sonstige**“ wird anhand der drei folgenden Kategorien vorgenommen; dabei werden beihilfeberechtigte Beamte, Richter oder sonstige Beschäftigte des Bundes, eines Landes, einer Gemeinde o.ä., die nach beamtenrechtlichen Vorschriften oder Grundsätzen bei Krankheit Anspruch auf Fortzahlung der Bezüge oder auf Beihilfe haben, der Kategorie zugeordnet, in die der Kostenträger fällt, von dem der Anteil der Eigenvorsorge, der nicht durch die Beihilfe abgedeckt ist, getragen wird.

### 1. Kategorie „**gesetzlich**“:

- gesetzlich Krankenversicherte (inkl. gesetzlich Krankenversicherte mit privater Zusatzversicherung)
- Patienten mit Kostenübernahme durch die gesetzlichen Unfallversicherungsträger (Berufsgenossenschaften, Unfallkassen etc.) nach SGB VII (unabhängig von ihrem sonstigen persönlichen Versichertenstatus)

#### **Unterkategorie zum Versichertenstatus transplantiertter Patienten „davon mit wahlärztlicher Leistungsvereinbarung“**

- Krankenversicherte dieser Kategorie, die „im Rahmen der stationär durchgeführten Transplantation neben den allgemeinen Krankenhausleistungen wahlärztliche Leistungen vereinbart haben“\*

### 2. Kategorie „**privat/Selbstzahler**“:

- privat Krankenversicherte (unabhängig vom gewählten Tarif) und Versicherte bei Beamtenkrankenkassen
- Selbstzahler (inkl. Patienten mit Kostenübernahme durch Botschaften, ausländische Privatversicherungen und abrechnende Stellen für ausländische Patienten an Kliniken)

#### **Unterkategorie zum Versichertenstatus transplantiertter Patienten „davon mit wahlärztlicher Leistungsvereinbarung“**

- Krankenversicherte dieser Kategorie, die „im Rahmen der stationär durchgeführten Transplantation neben den allgemeinen Krankenhausleistungen wahlärztliche Leistungen vereinbart haben“\*

### 3. Kategorie „**sonstige**“:

Patienten mit Kostenübernahme durch

- Sozialämter
- Justizvollzugsanstalten
- Wehrbereichsverwaltungen
- Abrechnungsstellen vom Bundesgrenzschutz oder von Polizeibehörden auf Landes- und Bundesebene
- Ausländische gesetzliche Krankenversicherungen
- Initiativen wie etwa „Bild hilft e.V.“

#### **Unterkategorie zum Versichertenstatus transplantiertter Patienten „davon mit wahlärztlicher Leistungsvereinbarung“**

- Krankenversicherte dieser Kategorie, die „im Rahmen der stationär durchgeführten Transplantation neben den allgemeinen Krankenhausleistungen wahlärztliche Leistungen vereinbart haben“\*

\* gemäß Schreiben des BMG vom 18. August 2008

### Transplantation

Unter Transplantation versteht man die Übertragung von Zellen, Körpergewebe oder Organen zum Ersatz für geschädigte oder funktionsuntüchtige Gewebe oder Organe. Im folgenden Tätigkeitsbericht geht es um die Transplantation von Organen. Es wird unterschieden zwischen der „Transplantation nach postmortalen Organspende“ und nach „Transplantation nach Lebendspende“.

- **Transplantation nach postmortaler Organspende**  
ist die Transplantation von Organen verstorbener Patienten.
- **Transplantation nach Lebendspende**  
ist die Transplantation von Organen aus dem Körper eines gesunden Spenders.
- **Dominospende**  
ist eine Sonderform der Lebendspende. Der Patient erhält ein Organ und spendet ebenfalls sein eigenes Organ, aus dem noch gesunde Teile einer weiteren Person transplantiert werden. Beispiel: Bei einer speziellen Stoffwechseldysfunktion der Leber (Amyloidose) erhält der Patient eine neue Leber. Seine eigene Leber ist trotz des Stoffwechseldefekts funktionstüchtig und kann auf einen anderen Patienten transplantiert werden.

### Warteliste

Alle Patienten, die sich transplantieren lassen wollen, müssen sich auf der jeweiligen Warteliste des Organs registrieren lassen. Es wird unterschieden zwischen transplantabel gemeldeten und nicht-transplantabel gemeldeten Patienten.

- **Transplantabel gemeldete Patienten (T)**  
stehen aktuell für eine Transplantation zur Verfügung. In Deutschland stehen über 10.000 Patienten auf der aktiven Warteliste.
- **Nicht-transplantabel gemeldete Patienten (NT)**  
sind auf der Warteliste registriert, stehen aber aktuell nicht für eine Transplantation zur Verfügung. Hierfür kann es verschiedene Gründe geben, z.B. eine vorübergehende Kontraindikation. Ungefähr ein Drittel aller registrierten Patienten sind aktuell nicht transplantabel.

### Gründe für die Aufnahme auf die Warteliste

Die Entscheidung über die Aufnahme auf die Warteliste eines Patienten trifft das Transplantationszentrum. Der Aufnahmegrund (medizinische Diagnose) wird nach dem ICD verschlüsselt.

- **ICD**  
"International Statistical Classification of Diseases and Related Health Problems" (Internationale statistische Klassifikation der Krankheiten und verwandter Gesundheitsprobleme) Herausgeber dieser Klassifikation ist die Weltgesundheitsorganisation (WHO).

### Abgänge von der Warteliste

Die Abgänge von der Warteliste beziehen sich auf alle Patienten, transplantabel und nicht-transplantabel gemeldete. Beim Abgang von der Warteliste werden drei Kategorien unterschieden.

- **Transplantierte Patienten**  
Der Patient wurde transplantiert und wird daher nicht mehr auf der Warteliste geführt.
- **Verstorbene Patienten**  
Der Patient ist verstorben.
- **Aus anderen Gründen**  
Hier gibt es unterschiedliche Gründe: Der Gesundheitszustand des Patienten hat sich stabilisiert oder aber der Patient ist zu krank für eine Transplantation oder er hat sich aus persönlichen Gründen dagegen entschieden, usw.

### Gründe für die Nichtaufnahme auf die Warteliste

Es gibt Gründe, die grundsätzlich gegen eine Transplantation sprechen.

- **Polymorbidität**  
Unter Polymorbidität versteht man das gleichzeitige Bestehen mehrere Krankheiten bei einer einzelnen Person.
- **Non-Adhärenz**  
Die Adhärenz ist das konsequente Befolgen des vereinbarten Behandlungsplans. Fehlt die Adhärenz, d. h. ärztliche Ratschläge werden nicht befolgt und therapeutisch notwendige Pflichten werden nicht erfüllt, so kann keine Anmeldung zur Transplantation erfolgen.

## Impressum

---

### Datenbereitstellung

Transplantationszentrum Kiel

DSO - Deutsche Stiftung Organtransplantation, Frankfurt

Eurotransplant, Leiden

### Auftraggeber

GKV - Spitzenverband, Berlin

Bundesärztekammer, Berlin

Deutsche Krankenhausgesellschaft, Berlin

### Layout & Gestaltung

DSO, Statistik

Josephine Wadewitz

Manuela Schnurrenberger

Brigitte Ossadnik

### Stand der Daten

Juni 2019

Weitere Informationen erhalten Sie unter **[www.dso.de](http://www.dso.de)** und auf der Homepage des Transplantationszentrum unter:

<http://www.uk-sh.de>